
Uppföljning SUS

1 januari-31 december 2022

Samordningsförbundet Västra Östergötland

Christian Nyenger

INNEHÅLLSFÖRTECKNING

1	Bakgrund.....	- 2 -
2	Metod	- 2 -
3	Uppföljning av insatser över tid	- 3 -
3.1	Uppföljning av individriktade insatser för SVÖ över tid	- 3 -
4	Uppföljning av volyminsatser	- 4 -
5	Insatser med deltagaruppgifter	- 5 -
5.1	Uppföljning av SVÖ.....	- 5 -
5.2	Uppföljning av insats Försteg Gröna projektet Boxholm	- 8 -
5.3	Uppföljning av insats Försteg Vadstena	- 10 -
5.4	Uppföljning av insats Försteg Ödeshög.....	- 13 -
5.5	Uppföljning av insats ISA-navigator.....	- 15 -
5.6	Uppföljning av insats ISA-Västra.....	- 17 -
5.7	Uppföljning av insats Natursteget.....	- 20 -
5.8	Uppföljning av insats Skänninge.....	- 22 -
5.9	Uppföljning av insats SMC-inträdet på arbetsmarknaden	- 24 -
5.10	Uppföljning av insats Stöd mot sysselsättning	- 27 -
5.11	Uppföljning av insats Vadstena folkhögskola	- 29 -
6	Definitioner och begrepp.....	- 32 -
6.1	Förkortningar.....	- 32 -
6.2	Insattyp och inriktning	- 32 -
6.3	Tid i offentlig försörjning	- 32 -
6.4	Deltagarens högsta slutförda utbildning	- 32 -
6.5	Aktivt arbetssökande.....	- 33 -
6.6	Försörjning	- 33 -
6.7	Sysselsättning	- 33 -
6.7.1	Sysselsättning - förvärvsarbete	- 33 -
6.7.2	Sysselsättning - studier	- 34 -
6.7.3	Sysselsättning – aktivt arbetssökande som ej studerar eller arbetar	- 34 -
6.7.4	Sysselsättning – övriga.....	- 34 -
6.8	Avslutningsanledningar	- 34 -

1 BAKGRUND

SUS står för *Sektorsövergripande system för uppföljning av samverkan och finansiell samordning inom rehabiliteringsområdet*. SUS är ett nationellt webbaserat system som gör det möjligt för förbundsmedlemmarna att följa upp resultatet av bland annat samordningsförbundens insatser. Försäkringskassan är systemägare, och ansvarar för drift, förvaltning och utveckling, men ansvaret för uppföljningssystemet SUS är myndighetsgemensamt. Förutom uppföljning på lokal nivå kan även uppföljning i SUS ske på regional och nationell nivå. Uppgifterna i SUS används bland annat som stöd i Försäkringskassans återrapportering till regeringen. Läs mera om SUS på susam.se.

Det går idag att registrera både individriktade och strukturövergripande insatser i SUS. Individriktade insatser kan registreras med personuppgifter eller som volyminsats medan strukturövergripande insatser i regel registreras som volyminsatser. Med volyminsats avses antal deltagare eller tillfällen.

Det krävs samtycke från personer som deltar i individriktade insatser för att få registrera deras personuppgifter i SUS, ett samtycke per insats. Registreringen är frivillig och deltagare som inte samtycker registreras istället anonymt och då enbart som antal män och kvinnor som deltagit i insatsen under året. En deltagare som registrerats anonymt redovisas inte i statistiken efterföljande år. Totalt antal deltagare i en pågående insats kan därför vara fler än det som redovisas. Deltagare med skyddad identitet registreras också anonymt. SUS-blankett fylls vanligtvis i av handläggare/personal i samråd med deltagaren.

Unika deltagare innebär att en person (utgår från personnummer) räknats en gång oavsett hur många gånger personen medverkat i en insats eller i olika insatser. Då antalet deltagare inte är unika innebär det att en eller flera personer förekommer flera gånger.

Enbart aggregerade uppgifter redovisas i SUS för att det inte ska gå att knyta uppgifter till enskilda individer.

2 METOD

Datauttag i den här bilagan omfattar perioden 1 januari till och med den 31 december 2022 och datauttag i SUS gjordes den 12 januari 2023 samt den 13 januari 2023 av Christian Nyenger.

När deltagarna i en insats eller antalet avslutade deltagare varit färre än 5 personer redovisas inte resultat på insatsnivå. För att könsuppdelad redovisning ska ske har minst 3 deltagare av vardera kön krävts och att karaktären hos insatsen är sådan att deltagarna inte känner varandra (annars krävs minst 5 deltagare av vardera kön).

Om antalet deltagare inte är detsamma som antalet unika deltagare i en insats/insatser hos SVÖ har detta specificerats i tabellerna med deltagarflöden.

Definitioner och begrepp som används i diagrammen och tabellerna förklaras längst bak i bilagan.

3 UPPFÖLJNING AV INSATSER ÖVER TID

3.1 UPPFÖLJNING AV INDIVIDINRIKTADE INSATSER FÖR SVÖ ÖVER TID

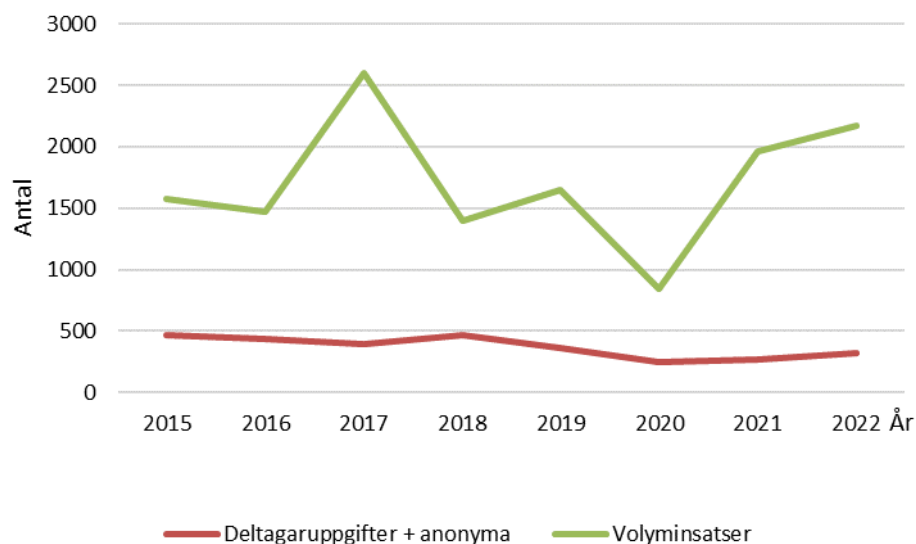


DIAGRAM 1. TOTALT ANTAL INDIVIDER I INDIVIDINRIKTADE INSATSER FÖR SVÖ ÖVER TID

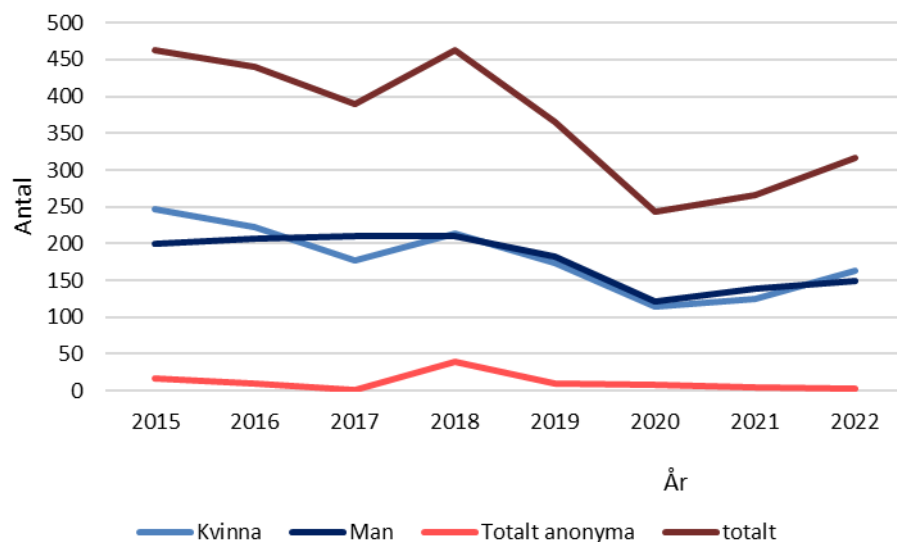


DIAGRAM 2. INDIVIDER MED DELTAGARUPPGIFTER I SUS FÖR SVÖ ÖVER TID

4 UPPFÖLJNING AV VOLYMINSATSER

TABELL 1. VOLYMINSATER UNDER 2022 FÖR SVÖ

Insats/Insattstyp		Strukturövergripande antal	Individeriktad antal
Arbetsförmågebedömningar AT	Deltagare		29
Förstegscoordinator	Tillfällen		209
Motala Fontänhus	Deltagare		66
Nätverket Västra	Deltagare	197	
SIP-samordnad individuell plan	Tillfällen		124
Utbildning-Väst	Deltagare	1095	
Utveckling struktur	Deltagare	455	
		1747	428

5 INSATSER MED DELTAGARUPPGIFTER

5.1 UPPFÖLJNING AV SVÖ

TABELL 2. DELTAGARFLÖDE FÖR SVÖ 2022

Antal deltagare	Totalt	Kvinna	Man
	n	n	n
Deltagare (ej anonyma) 2022	313	163	150
Anonyma deltagare påbörjade 2022	3	1	2
Deltagare (ej anonyma) påbörjade 2022	173	97	76
Deltagare (ej anonyma) avslutade 2022	182	97	85
Deltagare (ej anonyma) pågående 2022	134	66	68

KOMMENTAR: 240 UNIKA INDIVIDER VARAV 125 KVINNOR OCH 115 MÄN

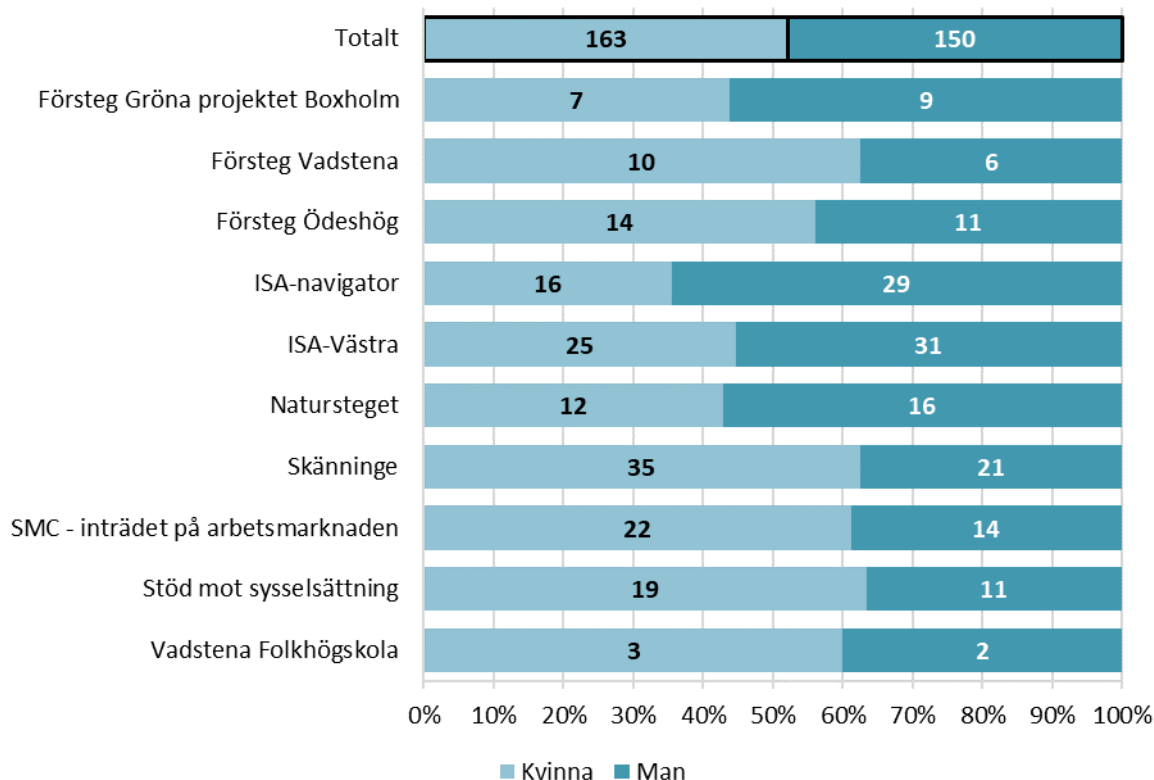


DIAGRAM 3. INSATSER HOS SVÖ MED DELTAGARUPPGIFTER (EJ ANONYMA) REGISTRERADE I SUS FÖRDELAT PÅ KÖN (ANTAL OCH PROCENT)

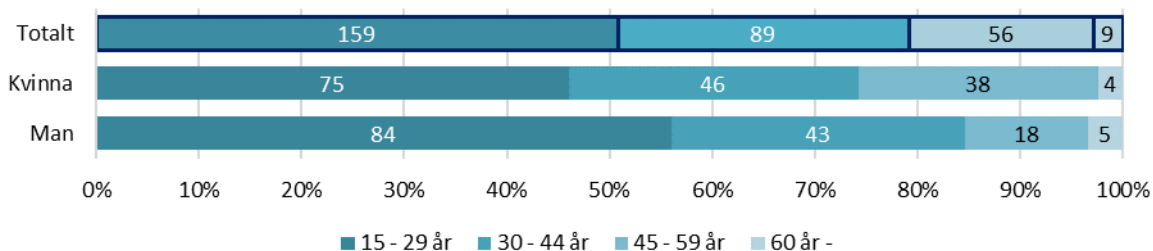


DIAGRAM 4. ÅLDER VID INSKRIVNING FÖRDELAT PÅ KÖN (ANTAL OCH PROCENT) FÖR SVÖ

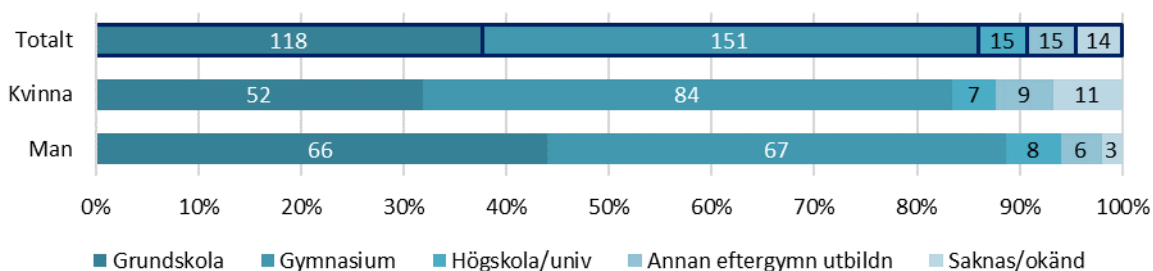


DIAGRAM 5. UTBILDNING VID INSKRIVNING FÖRDELAT PÅ KÖN (ANTAL OCH PROCENT) FÖR SVÖ

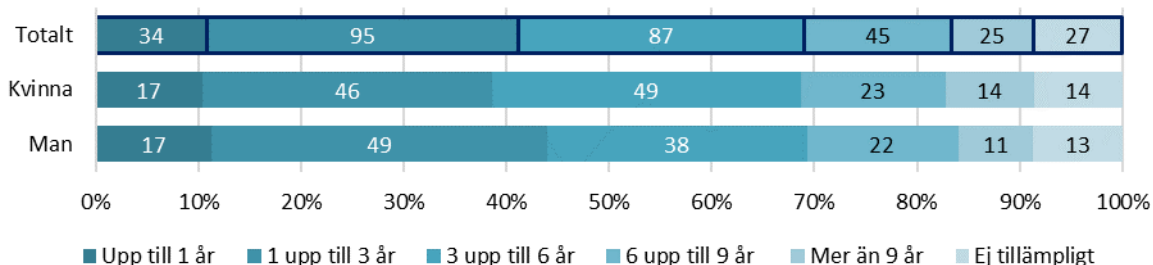


DIAGRAM 6. TID I OFFENTLIG FÖRSÖRJNING INNAN INSKRIVNING FÖRDELAT PÅ KÖN (ANTAL OCH PROCENT) FÖR SVÖ

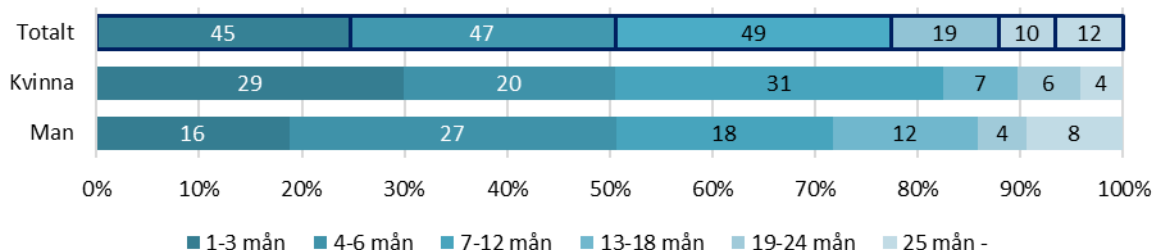


DIAGRAM 7. TID I INSATS FÖR UTSKRIVNA FÖRDELAT PÅ KÖN (ANTAL OCH PROCENT) FÖR SVÖ

TABELL 3. FÖRSÖRJNING FÖRE INSKRIVNING FÖRDELAT PÅ KÖN (ANTAL OCH PROCENT) FÖR SVÖ

Försörjning - före inskrivning	Totalt n (%)	Kvinna n (%)	Man n (%)
Sjukpenning/Rehabpenning	75 (23)	50 (29)	25 (16)
Aktivitetsersättning	63 (19)	28 (16)	35 (22)
Sjukersättning	10 (3)	8 (5)	2 (1)
A-kassa	4 (1)	2 (1)	2 (1)
Aktivitetsstöd	46 (14)	29 (17)	17 (11)
Försörjningsstöd	95 (29)	39 (23)	56 (36)
Studiestöd/Studiemedel	3 (1)	2 (1)	1 (1)
Annan offentlig försörjning	3 (1)	1 (1)	2 (1)
Ingen offentlig försörjning	31 (9)	14 (8)	17 (11)
Totalt	330 (100)	173 (101)	157 (100)

KOMMENTAR: EN DELTAGARE KAN HA FLER ÄN EN TYP AV ERSÄTTNING

TABELL 4. FÖRSÖRJNING DIREKT EFTER UTSKRIVNING FÖRDELAT PÅ KÖN (ANTAL OCH PROCENT) FÖR SVÖ

Försörjning - efter utskrivning	Totalt n (%)	Kvinna n (%)	Man n (%)
Sjukpenning/Rehabpenning	56 (30)	36 (36)	20 (23)
Aktivitetsersättning	26 (14)	14 (14)	12 (14)
Sjukersättning	2 (1)	1 (1)	1 (1)
A-kassa	3 (2)	3 (3)	0 (0)
Aktivitetsstöd	21 (11)	13 (13)	8 (9)
Försörjningsstöd	43 (23)	16 (16)	27 (31)
Studiestöd/Studiemedel	2 (1)	1 (1)	1 (1)
Annan offentlig försörjning	5 (3)	2 (2)	3 (3)
Ingen offentlig försörjning	26 (14)	13 (13)	13 (15)
Uppgift saknas	3 (2)	2 (2)	1 (1)
Totalt	187 (101)	101 (101)	86 (98)

KOMMENTAR: EN DELTAGARE KAN HA FLER ÄN EN TYP AV ERSÄTTNING

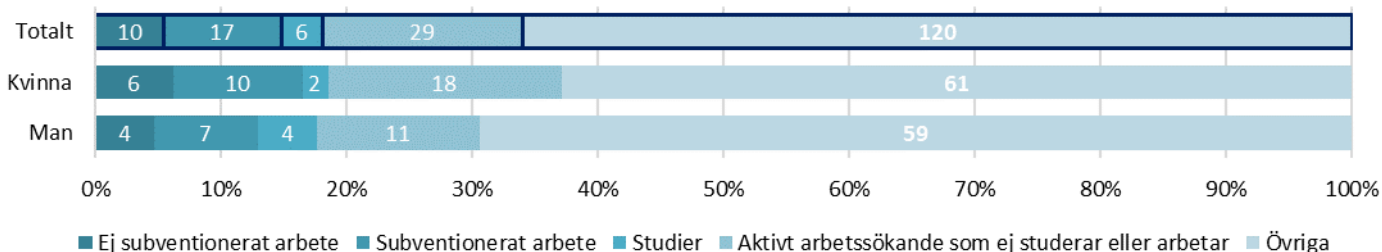


DIAGRAM 8. SYSSELSÄTTNING VID UTSKRIVNING FÖRDELAT PÅ KÖN (ANTAL OCH PROCENT) FÖR SVÖ

KOMMENTAR: 1 KVINNLIK DELTAGARE ARBETAR OCH STUDERAR

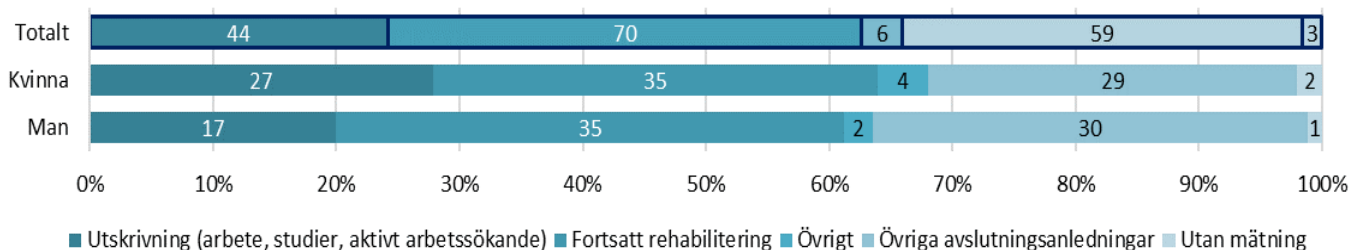


DIAGRAM 9. AVSLUTNINGSANLEDNING VID UTSKRIVNING FÖRDELAT PÅ KÖN (ANTAL OCH PROCENT) FÖR SVÖ

KOMMENTAR: ÖVRIGA AVSLUTNINGSANLEDNINGAR HOS SVÖ ÄR: 29 KVINNOR OCH 29 MÄN SJUKDOM, 1 MAN FLYTTAT

5.2 UPPFÖLJNING AV INSATS FÖRSTEG GRÖNA PROJEKTET BOXHOLM

TABELL 5. DELTAGARFLÖDE FÖR FÖRSTEG GRÖNA PROJEKTET BOXHOLM 2022

Antal deltagare	Totalt	Kvinna	Man
	n	n	n
Deltagare (ej anonyma) 2022	16	7	9
Anonyma deltagare påbörjade 2022	0	0	0
Deltagare (ej anonyma) påbörjade 2022	10	5	5
Deltagare (ej anonyma) avslutade 2022	11	5	6
Deltagare (ej anonyma) pågående 2022	5	2	3

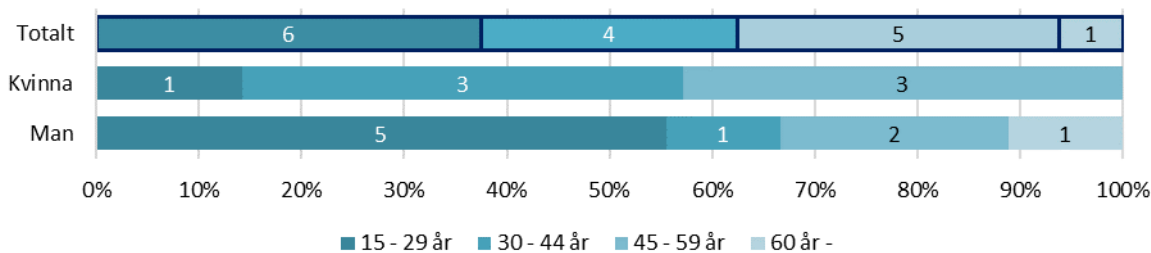


DIAGRAM 10. ÅLDER VID INSKRIVNING (ANTAL OCH PROCENT) FÖR FÖRSTEG GRÖNA PROJEKTET BOXHOLM

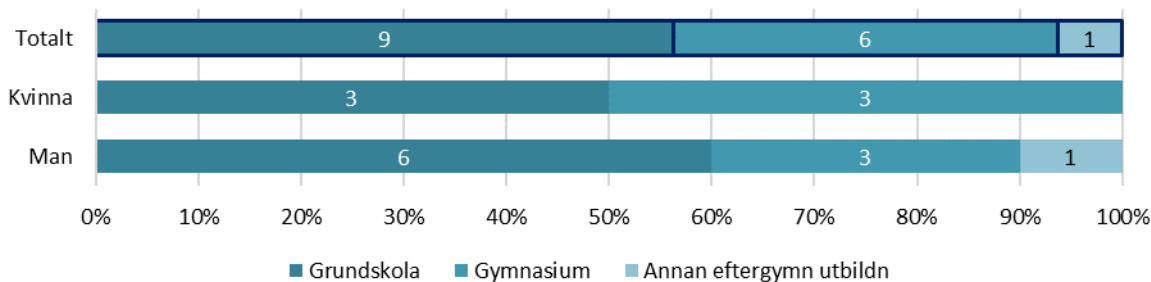


DIAGRAM 11. UTBILDNING VID INSKRIVNING (ANTAL OCH PROCENT) FÖR FÖRSTEG GRÖNA PROJEKTET BOXHOLM

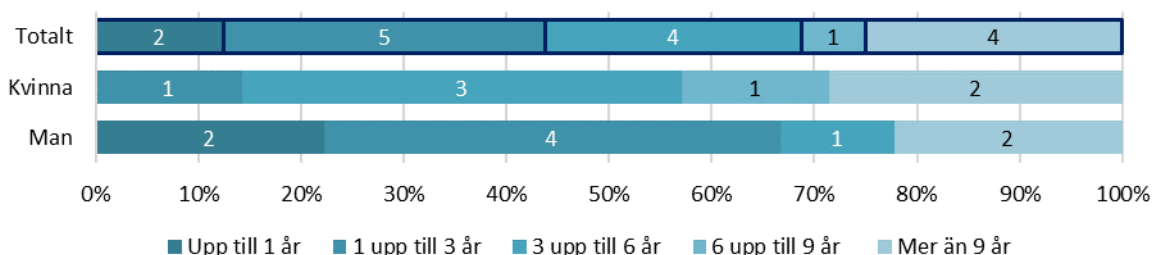


DIAGRAM 12. TID I OFFENTLIG FÖRSÖRJNING INNAN INSKRIVNING (ANTAL OCH PROCENT) FÖR FÖRSTEG GRÖNA PROJEKTET BOXHOLM

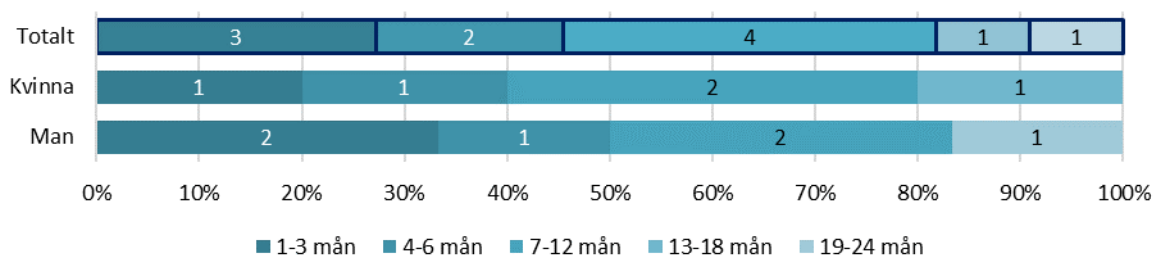


DIAGRAM 13. TID I INSATS FÖR UTSKRIVNA (ANTAL OCH PROCENT) FÖR FÖRSTEG GRÖNA PROJEKTET BOXHOLM

TABELL 6. FÖRSÖRJNING FÖRE INSKRIVNING (ANTAL OCH PROCENT) FÖR FÖRSTEG GRÖNA PROJEKTET BOXHOLM

Försörjning - före inskrivning	Totalt n (%)	Kvinna n (%)	Man n (%)
Sjukpenning/Rehabpenning	5 (31)	4 (57)	1 (11)
Aktivitetsersättning	3 (19)	(0)	3 (33)
Aktivitetsstöd	1 (6)	(0)	1 (11)
Försörjningsstöd	7 (44)	3 (43)	4 (44)
Totalt	16 (100)	7 (100)	9 (99)

TABELL 7. FÖRSÖRJNING EFTER UTSKRIVNING (ANTAL OCH PROCENT) FÖR FÖRSTEG GRÖNA PROJEKTET BOXHOLM

Försörjning - efter utskrivning	Totalt n (%)	Kvinna n (%)	Man n (%)
Sjukpenning/Rehabpenning	5 (45)	3 (60)	2 (33)
Aktivitetsersättning	2 (18)	(0)	2 (33)
Aktivitetsstöd	1 (9)	(0)	1 (17)
Försörjningsstöd	3 (27)	2 (40)	1 (17)
Totalt	11 (99)	5 (100)	6 (100)

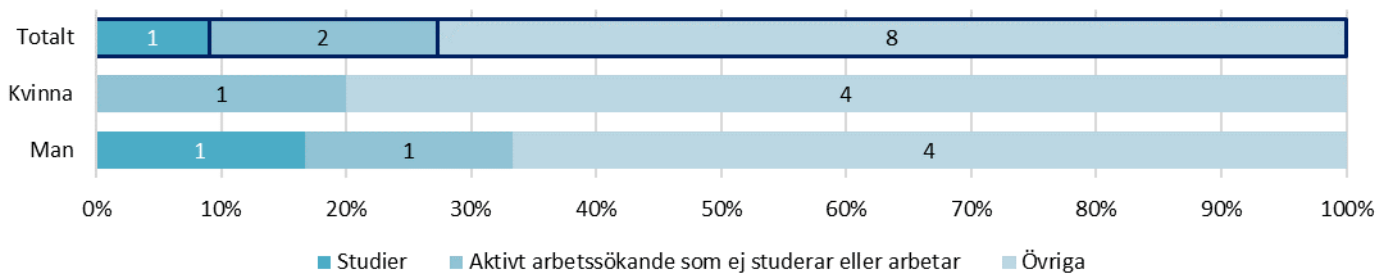


DIAGRAM 14. SYSSELSÄTTNING VID UTSKRIVNING (ANTAL OCH PROCENT) FÖR FÖRSTEG GRÖNA PROJEKTET BOXHOLM

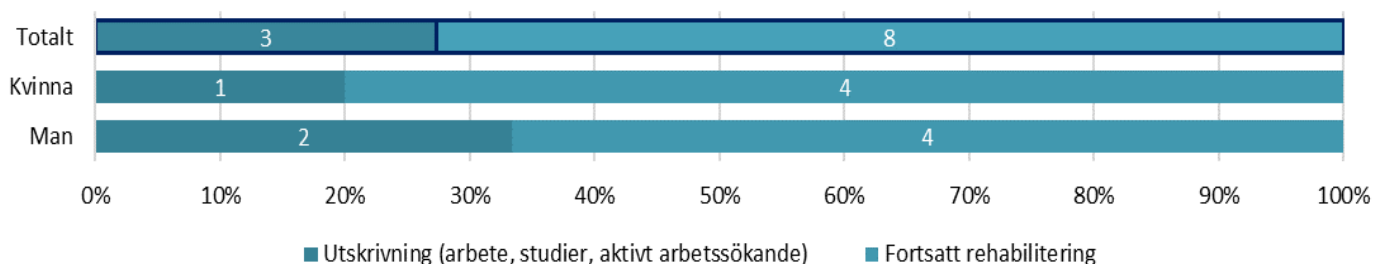


DIAGRAM 15. AVSLUTNINGSANLEDNING VID UTSKRIVNING (ANTAL OCH PROCENT) FÖR FÖRSTEG GRÖNA PROJEKTET BOXHOLM

5.3 UPPFÖLJNING AV INSATS FÖRSTEG VADSTENA

TABELL 8. DELTAGARFLÖDE FÖR FÖRSTEG VADSTENA 2022

Antal deltagare	Totalt	Kvinna	Man
	n	n	n
Deltagare (ej anonyma) 2022	16	10	6
Anonyma deltagare påbörjade 2022	0	0	0
Deltagare (ej anonyma) påbörjade 2022	13	8	5
Deltagare (ej anonyma) avslutade 2022	9	5	4
Deltagare (ej anonyma) pågående 2022	7	5	2

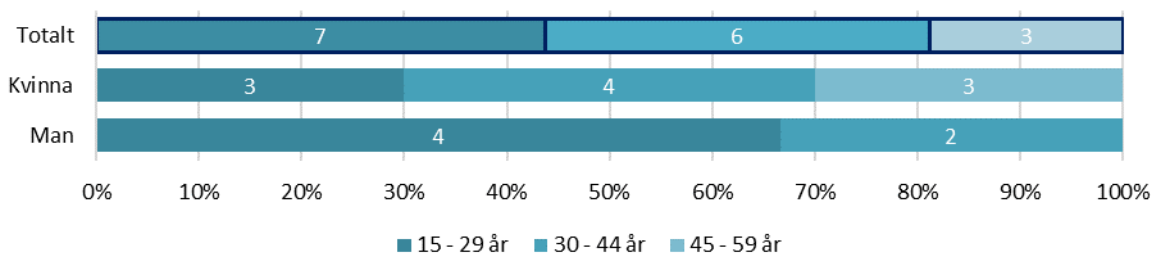


DIAGRAM 16. ÅLDER VID INSKRIVNING (ANTAL OCH PROCENT) FÖR FÖRSTEG VADSTENA

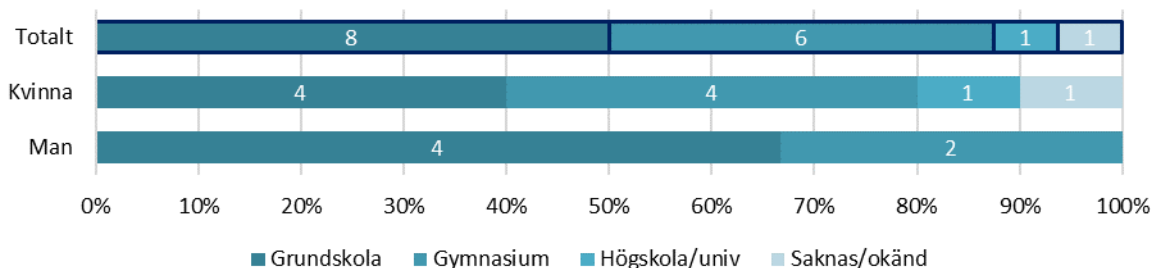


DIAGRAM 17. UTBILDNING VID INSKRIVNING (ANTAL OCH PROCENT) FÖR FÖRSTEG VADSTENA

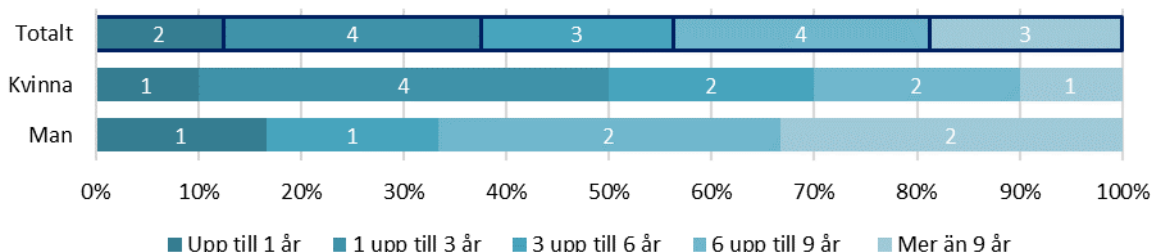


DIAGRAM 18. TID I OFFENTLIG FÖRSÖRJNING INNAN INSKRIVNING (ANTAL OCH PROCENT) FÖR FÖRSTEG VADSTENA

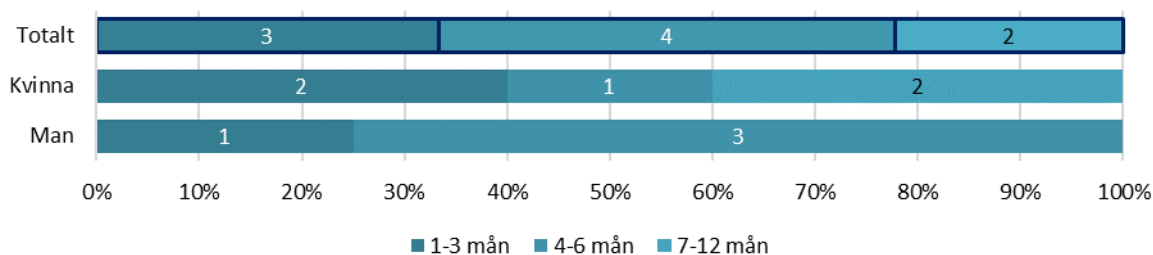


DIAGRAM 19. TID I INSATS FÖR UTSKRIVNA (ANTAL OCH PROCENT) FÖR FÖRSTEG VADSTENA

TABELL 9. FÖRSÖRJNING FÖRE INSKRIVNING (ANTAL OCH PROCENT) FÖR FÖRSTEG VADSTENA

Försörjning - före inskrivning	Totalt n (%)	Kvinna n (%)	Man n (%)
Sjukpenning/Rehabpenning	3 (19)	3 (30)	(0)
Aktivitetsersättning	2 (13)	(0)	2 (33)
Försörjningsstöd	11 (69)	7 (70)	4 (67)
Totalt	16 (101)	10 (100)	6 (100)

TABELL 10. FÖRSÖRJNING EFTER UTSKRIVNING (ANTAL OCH PROCENT) FÖR FÖRSTEG VADSTENA

Försörjning - efter utskrivning	Totalt	Kvinna	Man
	n (%)	n (%)	n (%)
Sjukpenning/Rehabpenning	2 (22)	2 (40)	(0)
Aktivitetsersättning	1 (11)	(0)	1 (25)
Försörjningsstöd	5 (56)	2 (40)	3 (75)
Ingen offentlig försörjning	1 (11)	1 (20)	(0)
Totalt	9 (100)	5 (100)	4 (100)

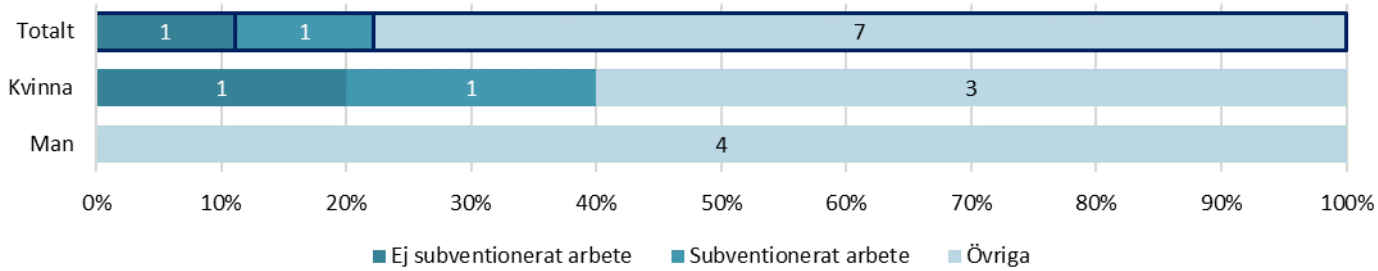


DIAGRAM 20. SYSSELSÄTTNING VID UTSKRIVNING (ANTAL OCH PROCENT) FÖR FÖRSTEG VADSTENA

KOMMENTAR: 1 KVINNA SOM ARBETAR STUDERAR OCKSÅ

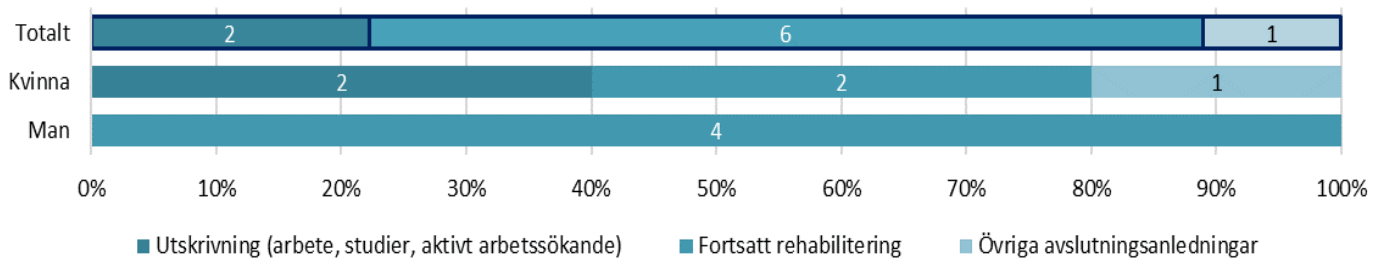


DIAGRAM 21. AVSLUTNINGSANLEDNING VID UTSKRIVNING (ANTAL OCH PROCENT) FÖR FÖRSTEG VADSTENA

KOMMENTAR: ÖVRIGA AVSLUTNINGSANLEDNINGAR FÖR FÖRSTEG VADSTENA ÄR 1 KVINNA PGA SJUKDOM

5.4 UPPFÖLJNING AV INSATS FÖRSTEG ÖDESHÖG

TABELL 11. DELTAGARFLÖDE FÖR FÖRSTEG ÖDESHÖG 2022

Antal deltagare	Totalt	Kvinna	Man
	n	n	n
Deltagare (ej anonyma) 2022	25	14	11
Anonyma deltagare påbörjade 2022	0	0	0
Deltagare (ej anonyma) påbörjade 2022	14	7	7
Deltagare (ej anonyma) avslutade 2022	18	10	8
Deltagare (ej anonyma) pågående 2022	6	3	3

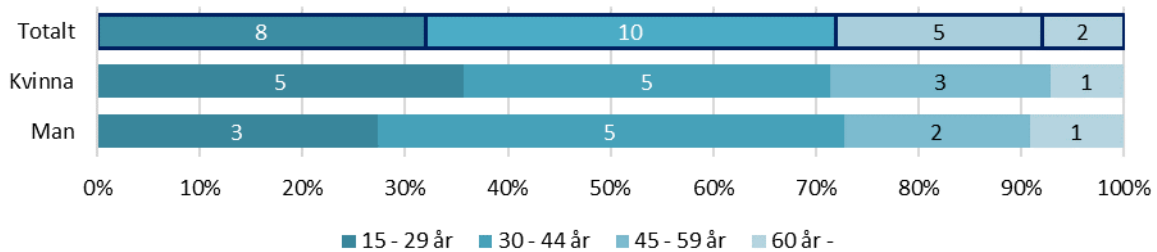


DIAGRAM 22. ÅLDER VID INSKRIVNING FÖRDELAT PÅ KÖN (ANTAL OCH PROCENT) FÖR FÖRSTEG ÖDESHÖG

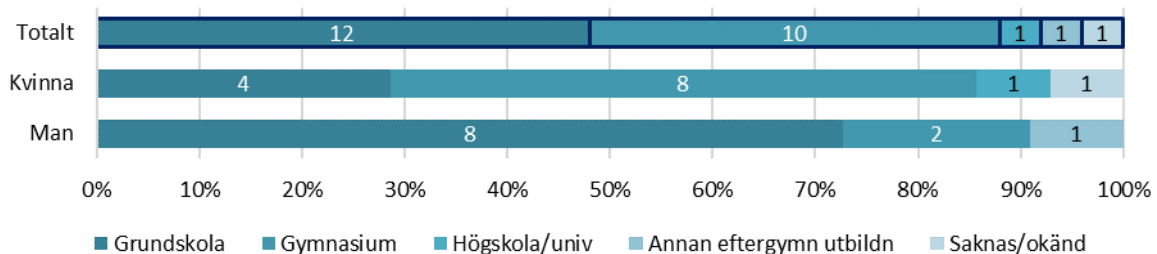


DIAGRAM 23. UTBILDNING VID INSKRIVNING FÖRDELAT PÅ KÖN (ANTAL OCH PROCENT) FÖR FÖRSTEG ÖDESHÖG

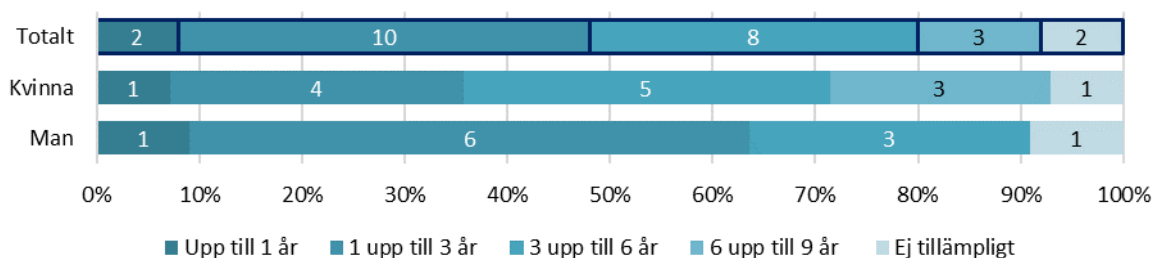


DIAGRAM 24. TID I OFFENTLIG FÖRSÖRJNING INNAN INSKRIVNING FÖRDELAT PÅ KÖN (ANTAL OCH PROCENT) FÖR FÖRSTEG ÖDESHÖG

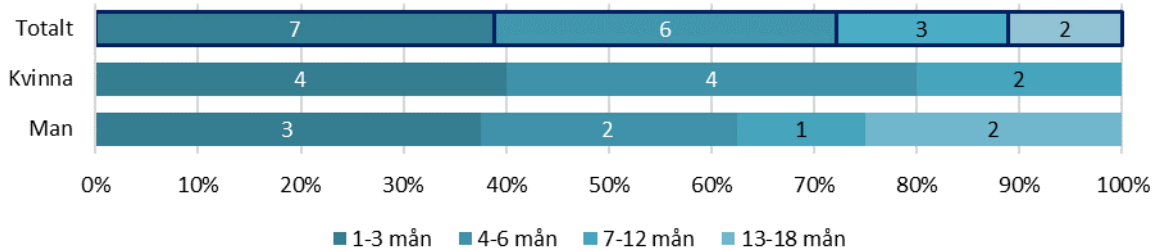


DIAGRAM 25. TID I INSATS FÖR UTSKRIVNA (ANTAL OCH PROCENT) FÖR FÖRSTEG ÖDESHÖG

TABELL 12. FÖRSÖRJNING FÖRE INSKRIVNING FÖRDELAT PÅ KÖN (ANTAL OCH PROCENT) FÖR FÖRSTEG ÖDESHÖG

Försörjning - före inskrivning	Totalt n (%)	Kvinna n (%)	Man n (%)
Sjukpenning/Rehabpenning	7 (27)	5 (33)	2 (18)
Aktivitetsersättning	2 (8)	2 (13)	(0)
Sjukersättning	1 (4)	1 (7)	(0)
A-kassa	1 (4)	(0)	1 (9)
Aktivitetsstöd	2 (8)	2 (13)	(0)
Försörjningsstöd	10 (38)	3 (20)	7 (64)
Annan offentlig försörjning	1 (4)	1 (7)	(0)
Ingen offentlig försörjning	2 (8)	1 (7)	1 (9)
Totalt	26 (101)	15 (100)	11 (100)

KOMMENTAR: EN DELTAGARE KAN HA FLER ÄN EN ERSÄTTNINGSFORM

TABELL 13. FÖRSÖRJNING DIREKT EFTER UTSKRIVNING (ANTAL OCH PROCENT) FÖR FÖRSTEG ÖDESHÖG

Försörjning - efter utskrivning	Totalt n (%)	Kvinna n (%)	Man n (%)
Sjukpenning/Rehabpenning	4 (22)	3 (30)	1 (13)
Aktivitetsersättning	3 (17)	3 (30)	(0)
Aktivitetsstöd	3 (17)	2 (20)	1 (13)
Försörjningsstöd	5 (28)	1 (10)	4 (50)
Ingen offentlig försörjning	2 (11)	1 (10)	1 (13)
Uppgift saknas	1 (6)	(0)	1 (13)
Totalt	18 (101)	10 (100)	8 (102)

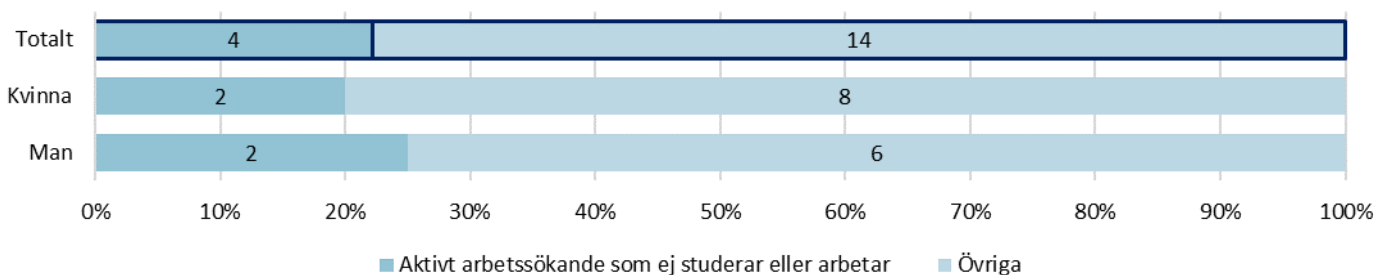


DIAGRAM 26. SYSSELSÄTTNING VID UTSKRIVNING (ANTAL OCH PROCENT) FÖR FÖRSTEG ÖDESHÖG

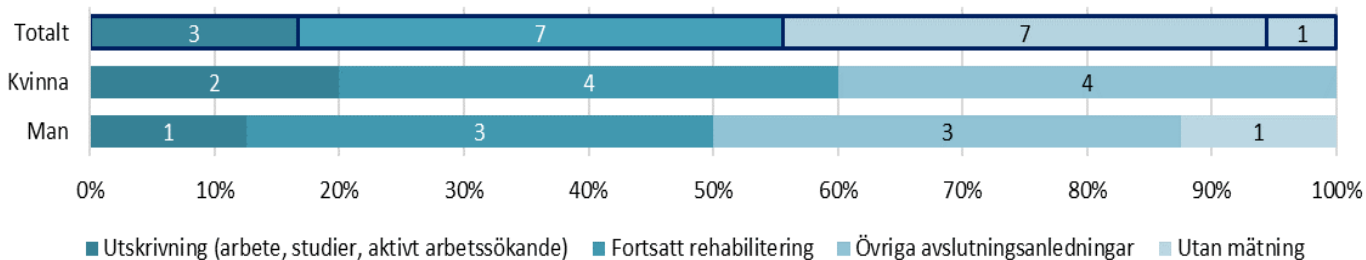


DIAGRAM 27. AVSLUTNINGSANLEDNING VID UTSKRIVNING (ANTAL OCH PROCENT) FÖR FÖRSTEG ÖDESHÖG

KOMMENTAR: ÖVRIG AVSLUTNINGSANLEDNING FÖR FÖRSTEG ÖDESHÖG ÄR 4 KVINNOR OCH 3 MÄN PGA SJUKDOM

5.5 UPPFÖLJNING AV INSATS ISA-NAVIGATOR

TABELL 14. DELTAGARFLÖDE FÖR ISA-NAVIGATOR 2022

Antal deltagare	Totalt	Kvinna	Man
	n	n	n
Deltagare (ej anonyma) 2022	45	16	29
Anonyma deltagare påbörjade 2022	1	0	1
Deltagare (ej anonyma) påbörjade 2022	22	10	12
Deltagare (ej anonyma) avslutade 2022	22	9	13
Deltagare (ej anonyma) pågående 2022	23	7	16

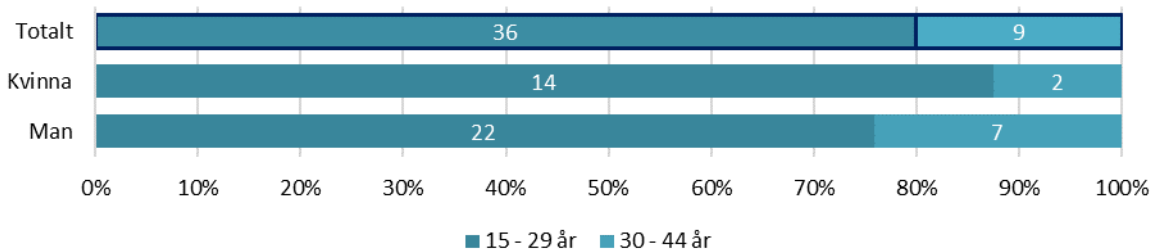


DIAGRAM 28. ÅLDER VID INSKRIVNING FÖRDELAT PÅ KÖN (ANTAL OCH PROCENT) FÖR ISA-NAVIGATOR

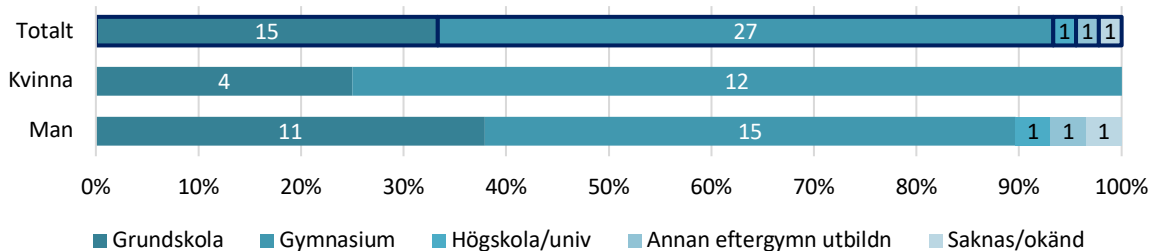


DIAGRAM 29. UTBILDNING VID INSKRIVNING FÖRDELAT PÅ KÖN (ANTAL OCH PROCENT) FÖR ISA-NAVIGATOR

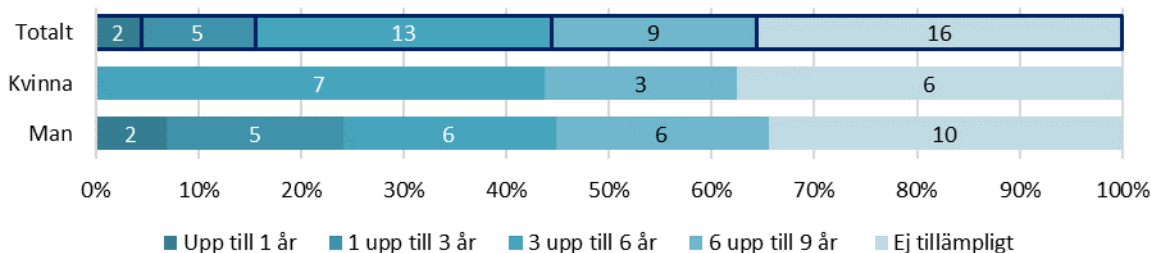


DIAGRAM 30. TID I OFFENTLIG FÖRSÖRJNING INNAN INSKRIVNING FÖRDELAT PÅ KÖN (ANTAL OCH PROCENT) FÖR ISA-NAVIGATOR

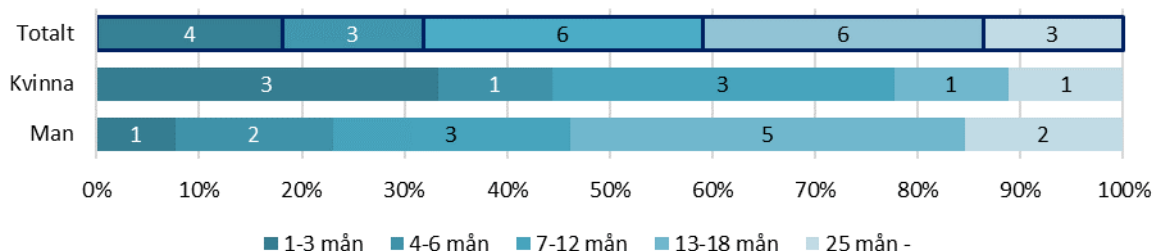


DIAGRAM 31. TID I INSATS FÖR UTSKRIVNA FÖRDELAT PÅ KÖN (ANTAL OCH PROCENT) FÖR ISA-NAVIGATOR

TABELL 15. FÖRSÖRJNING DIREKT EFTER UTSKRIVNING FÖRDELAT PÅ KÖN (ANTAL OCH PROCENT) FÖR ISA-NAVIGATOR

Försörjning - före inskrivning	Totalt n (%)	Kvinna n (%)	Man n (%)
Sjukpenning/Rehabpenning	2 (4)	(0)	2 (7)
Aktivitetsersättning	12 (26)	3 (18)	9 (31)
Sjukersättning	0 (0)	(0)	(0)
A-kassa	0 (0)	(0)	(0)
Aktivitetsstöd	6 (13)	5 (29)	1 (3)
Försörjningsstöd	5 (11)	1 (6)	4 (14)
Studiestöd/Studiemedel	3 (7)	2 (12)	1 (3)
Ingen offentlig försörjning	18 (39)	6 (35)	12 (41)
Totalt	46 (100)	17 (100)	29 (99)

TABELL 16. FÖRSÖRJNING DIREKT EFTER UTSKRIVNING FÖRDELAT PÅ KÖN (ANTAL OCH PROCENT) FÖR ISA-NAVIGATOR

Försörjning - efter utskrivning	Totalt n (%)	Kvinna n (%)	Man n (%)
Sjukpenning/Rehabpenning	1 (4)	(0)	1 (8)
Aktivitetsersättning	4 (17)	2 (20)	2 (15)
Sjukersättning	1 (4)	(0)	1 (8)
Aktivitetsstöd	5 (22)	3 (30)	2 (15)
Försörjningsstöd	4 (17)	2 (20)	2 (15)
Studiestöd/Studiemedel	2 (9)	1 (10)	1 (8)
Ingen offentlig försörjning	6 (26)	2 (20)	4 (31)
Totalt	23 (99)	10 (100)	13 (100)

KOMMENTAR: EN DELTAGARE KAN HA FLER ÄN EN TYP AV ERSÄTTNING

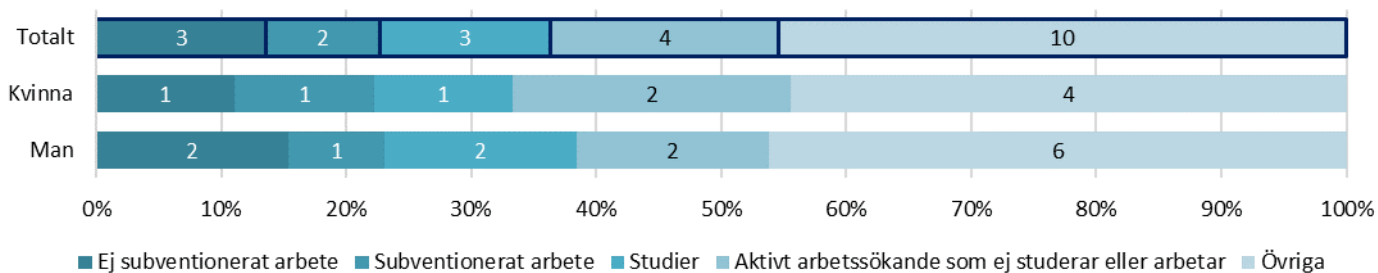


DIAGRAM 32. SYSSELSÄTTNING VID UTSKRIVNING FÖRDELAT PÅ KÖN (ANTAL OCH PROCENT) FÖR ISA-NAVIGATOR

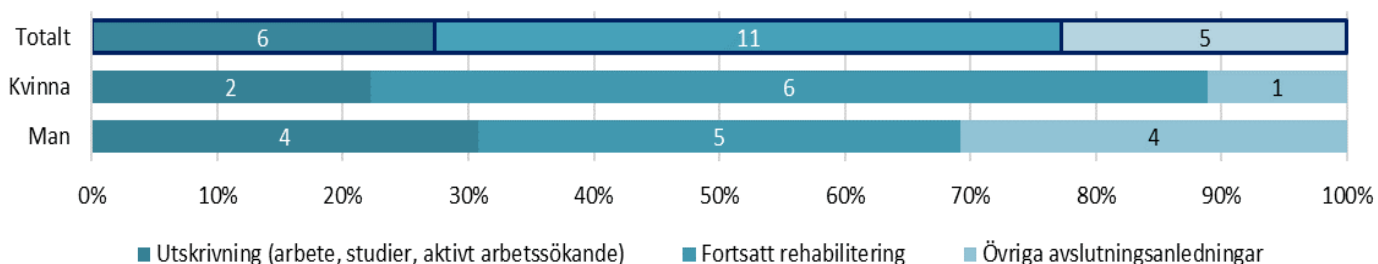


DIAGRAM 33. AVSLUTNINGSANLEDNING VID UTSKRIVNING FÖRDELAT PÅ KÖN (ANTAL OCH PROCENT) FÖR ISA-NAVIGATOR

KOMMENTAR: ÖVRIGA AVSLUTNINGSANLEDNINGAR FÖR ISA-NAVIGATOR ÄR 1 KVINNA 3 MÄN PGA SJUKDOM OCH 1 MAN SOM FLYTTAT

5.6 UPPFÖLJNING AV INSATS ISA-VÄSTRA

TABELL 17. DELTAGARFLÖDE FÖR ISA-VÄSTRA 2022

Antal deltagare	Totalt	Kvinna	Man
	n	n	n
Deltagare (ej anonyma) 2022	56	25	31
Anonyma deltagare påbörjade 2022	0	0	0
Deltagare (ej anonyma) påbörjade 2022	26	11	15
Deltagare (ej anonyma) avslutade 2022	28	12	16
Deltagare (ej anonyma) pågående 2022	28	13	15

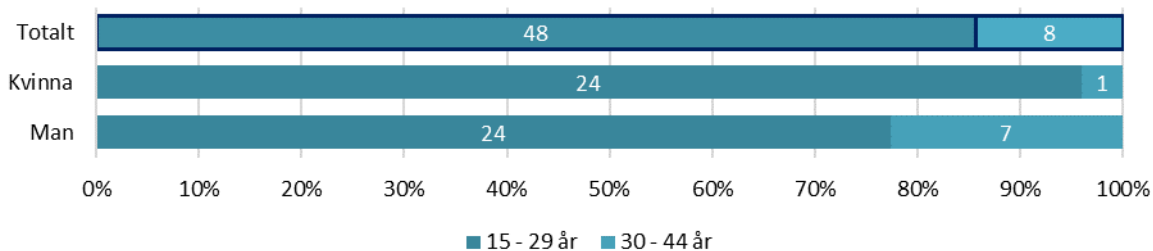


DIAGRAM 34. ÅLDER VID INSKRIVNING FÖRDELAT PÅ KÖN (ANTAL OCH PROCENT) FÖR ISA-VÄSTRA

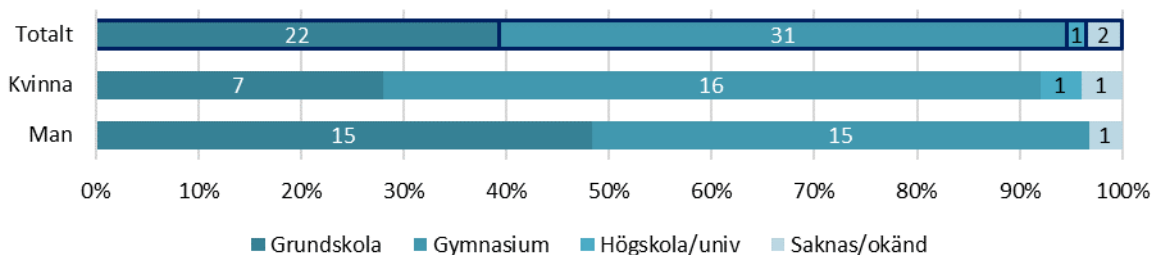


DIAGRAM 35. UTBILDNING VID INSKRIVNING FÖRDELAT PÅ KÖN (ANTAL OCH PROCENT) FÖR ISA-VÄSTRA

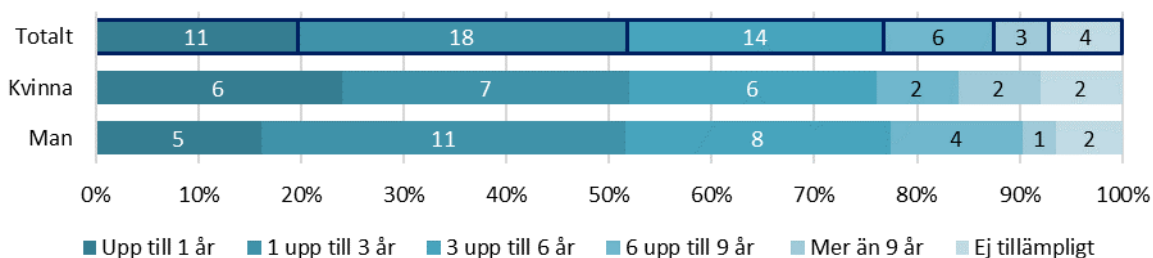


DIAGRAM 36. TID I OFFENTLIG FÖRSÖRJNING INNAN INSKRIVNING FÖRDELAT PÅ KÖN (ANTAL OCH PROCENT) FÖR ISA-VÄSTRA

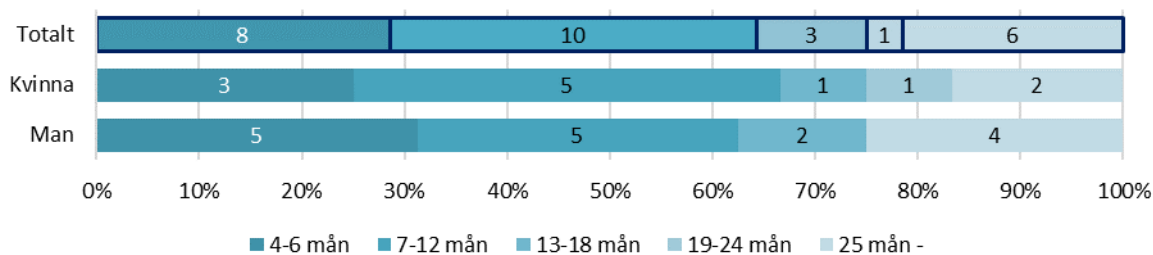


DIAGRAM 37. TID I INSATS FÖR UTSKRIVNA FÖRDELAT PÅ KÖN (ANTAL OCH PROCENT) FÖR ISA-VÄSTRA

TABELL 18. FÖRSÖRJNING FÖRE INSKRIVNING FÖRDELAT PÅ KÖN (ANTAL OCH PROCENT) FÖR ISA-VÄSTRA

Försörjning - före inskrivning	Totalt n (%)	Kvinna n (%)	Man n (%)
Sjukpenning/Rehabpenning	1 (2)	(0)	1 (3)
Aktivitetsersättning	15 (25)	9 (32)	6 (18)
Aktivitetsstöd	13 (21)	7 (25)	6 (18)
Försörjningsstöd	27 (44)	10 (36)	17 (52)
Ingen offentlig försörjning	5 (8)	2 (7)	3 (9)
Totalt	61 (100)	28 (100)	33 (100)

KOMMENTAR: EN DELTAGARE KAN HA FLER ÄN EN TYP AV ERSÄTTNING

TABELL 19. FÖRSÖRJNING DIREKT EFTER UTSKRIVNING FÖRDELAT PÅ KÖN (ANTAL OCH PROCENT) FÖR ISA-VÄSTRA

Försörjning - efter utskrivning	Totalt	Kvinna	Man
	n (%)	n (%)	n (%)
Sjukpenning/Rehabpenning	1 (3)	(0)	1 (6)
Aktivitetsersättning	6 (19)	3 (21)	3 (17)
Aktivitetsstöd	8 (25)	5 (36)	3 (17)
Försörjningsstöd	13 (41)	4 (29)	9 (50)
Ingen offentlig försörjning	4 (13)	2 (14)	2 (11)
Totalt	32 (101)	14 (100)	18 (101)

KOMMENTAR: EN DELTAGARE KAN HA FLER ÄN EN TYP AV ERSÄTTNING

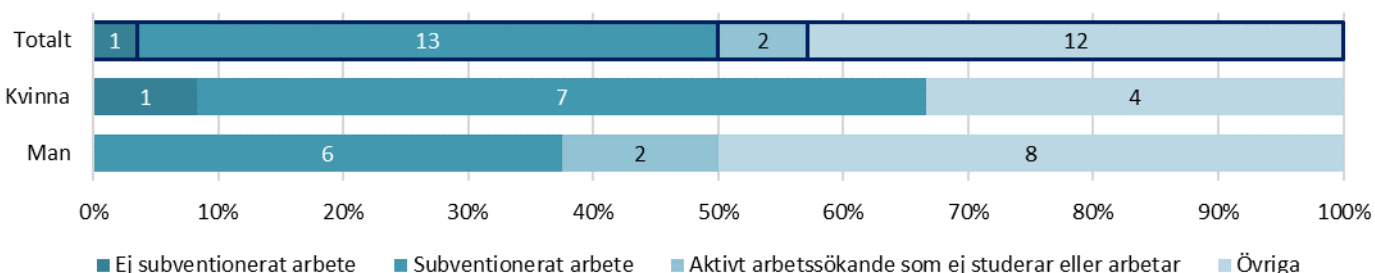


DIAGRAM 38. SYSSELSÄTTNING VID UTSKRIVNING FÖRDELAT PÅ KÖN (ANTAL OCH PROCENT) FÖR ISA-VÄSTRA

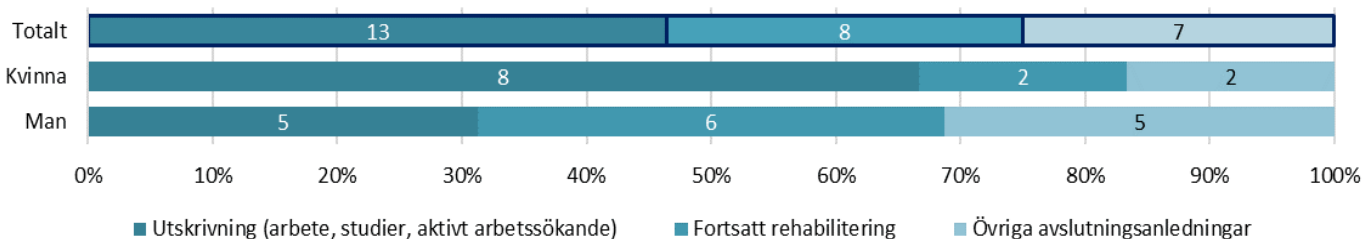


DIAGRAM 39. AVSLUTNINGSANLEDNING VID UTSKRIVNING FÖRDELAT PÅ KÖN (ANTAL OCH PROCENT) FÖR ISA-VÄSTRA

KOMMENTAR: ÖVRIGA AVSLUTNINGSANLEDNINGAR FÖR ISA-VÄSTRA ÄR 2 KVINNOR OCH 5 MÄN PGA SJUKDOM

5.7 UPPFÖLJNING AV INSATS NATURSTEGET

TABELL 20. DELTAGARFLÖDE FÖR NATURSTEGET 2022

Antal deltagare	Totalt	Kvinna	Man
	n	n	n
Deltagare (ej anonyma) 2022	28	12	16
Anonyma deltagare påbörjade 2022	0	0	0
Deltagare (ej anonyma) påbörjade 2022	19	8	11
Deltagare (ej anonyma) avslutade 2022	23	9	14
Deltagare (ej anonyma) pågående 2022	8	3	5

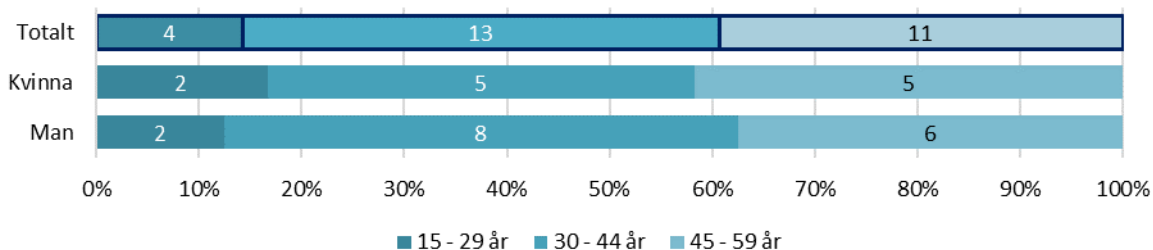


DIAGRAM 40. ÅLDER VID INSKRIVNING FÖRDELAT PÅ KÖN (ANTAL OCH PROCENT) FÖR NATURSTEGET

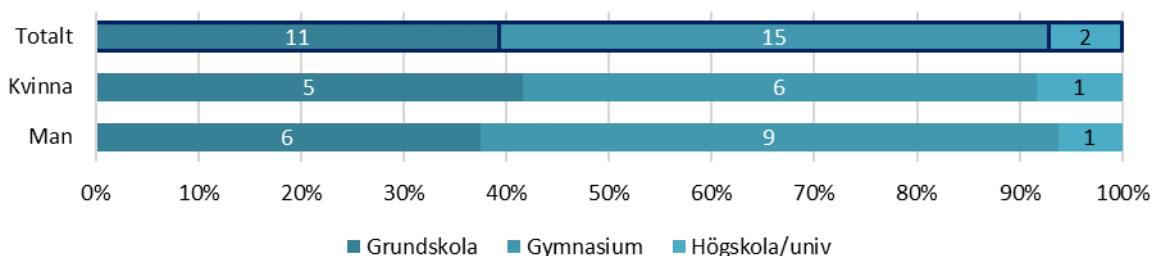


DIAGRAM 41. UTBILDNING VID INSKRIVNING FÖRDELAT PÅ KÖN (ANTAL OCH PROCENT) FÖR NATURSTEGET

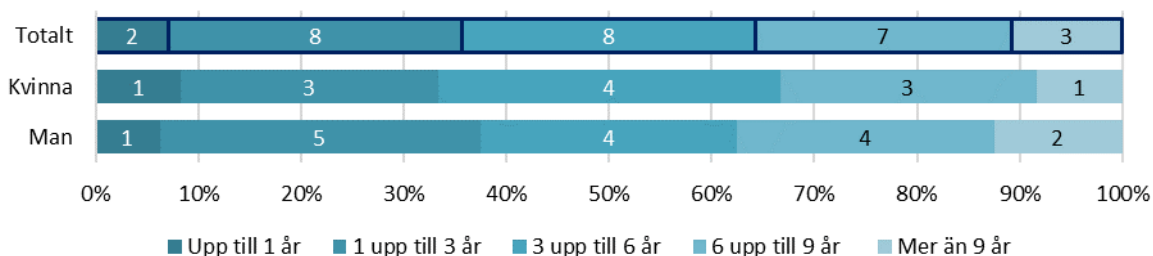


DIAGRAM 42. TID I OFFENTLIG FÖRSÖRJNING INNAN INSKRIVNING FÖRDELAT PÅ KÖN (ANTAL OCH PROCENT) FÖR NATURSTEGET

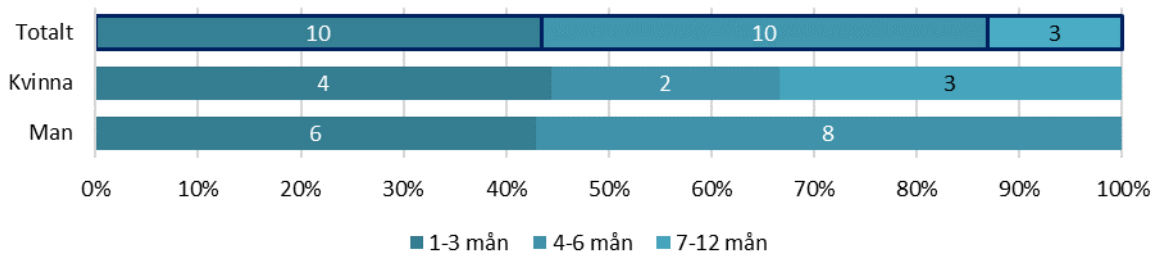


DIAGRAM 43. TID I INSATS FÖR UTSKRIVNA FÖRDELAT PÅ KÖN (ANTAL OCH PROCENT) FÖR NATURSTEGET

TABELL 21. FÖRSÖRJNING FÖRE INSKRIVNING FÖRDELAT PÅ KÖN (ANTAL OCH PROCENT) FÖR NATURSTEGET

Försörjning - före inskrivning	Totalt n (%)	Kvinna n (%)	Man n (%)
Sjukpenning/Rehabpenning	18 (64)	9 (75)	9 (56)
Aktivitetsersättning	1 (4)	(0)	1 (6)
Sjukersättning	1 (4)	1 (8)	(0)
Försörjningsstöd	8 (29)	2 (17)	6 (38)
Totalt	28 (101)	12 (100)	16 (100)

TABELL 22. FÖRSÖRJNING DIREKT EFTER UTSKRIVNING FÖRDELAT PÅ KÖN (ANTAL OCH PROCENT) FÖR NATURSTEGET

Försörjning - efter utskrivning	Totalt n (%)	Kvinna n (%)	Man n (%)
Sjukpenning/Rehabpenning	17 (74)	8 (89)	9 (64)
Försörjningsstöd	5 (22)	(0)	5 (36)
Uppgift saknas	1 (4)	1 (11)	(0)
Totalt	23 (100)	9 (100)	14 (100)

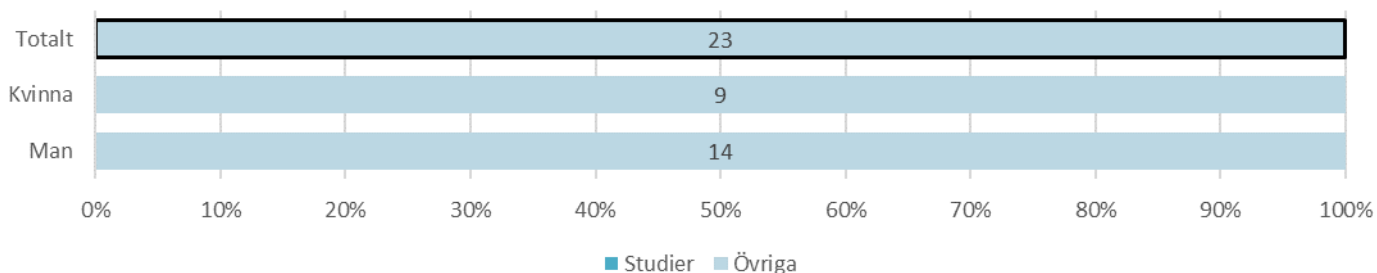


DIAGRAM 44. SYSSELSÄTTNING VID UTSKRIVNING FÖRDELAT PÅ KÖN (ANTAL OCH PROCENT) FÖR NATURSTEGET

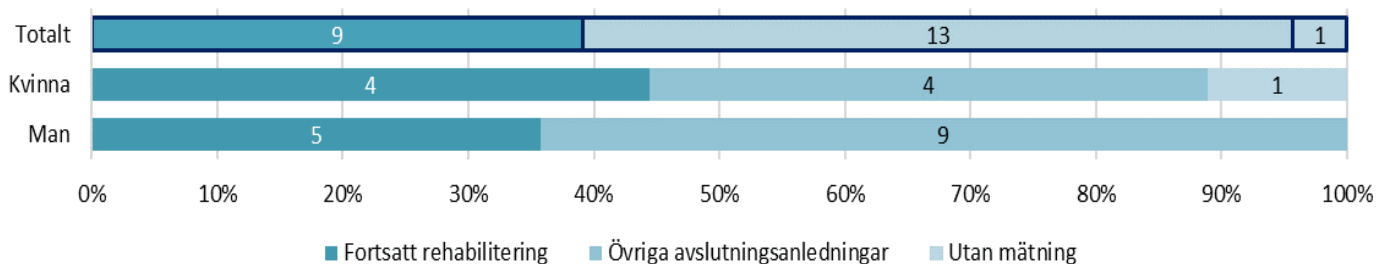


DIAGRAM 45. AVSLUTNINGSANLEDNING VID UTSKRIVNING FÖRDELAT PÅ KÖN (ANTAL OCH PROCENT) FÖR NATURSTEGET

KOMMENTAR: ÖVRIGA AVSLUTNINGSANLEDNINGAR FÖR NATURSTEGET ÄR 4 KVINNOR OCH 9 MÄN SJUKDOM, 1 KVINNA UTAN MÄTNING

5.8 UPPFÖLJNING AV INSATS SKÄNNINGE

TABELL 23. DELTAGARFLÖDE FÖR SKÄNNINGE 2022

Antal deltagare	Totalt	Kvinna	Man
	n	n	n
Deltagare (ej anonyma) 2022	56	35	21
Anonyma deltagare påbörjade 2022	0	0	0
Deltagare (ej anonyma) påbörjade 2022	40	29	11
Deltagare (ej anonyma) avslutade 2022	36	23	13
Deltagare (ej anonyma) pågående 2022	20	12	8

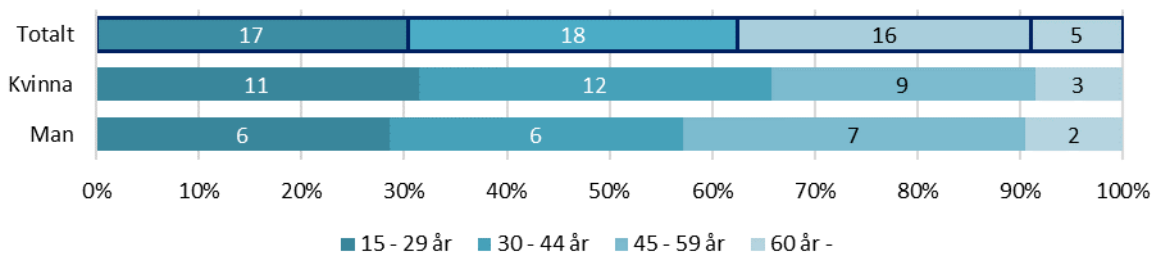


DIAGRAM 46. ÅLDER VID INSKRIVNING FÖRDELAT PÅ KÖN (ANTAL OCH PROCENT) FÖR SKÄNNINGE

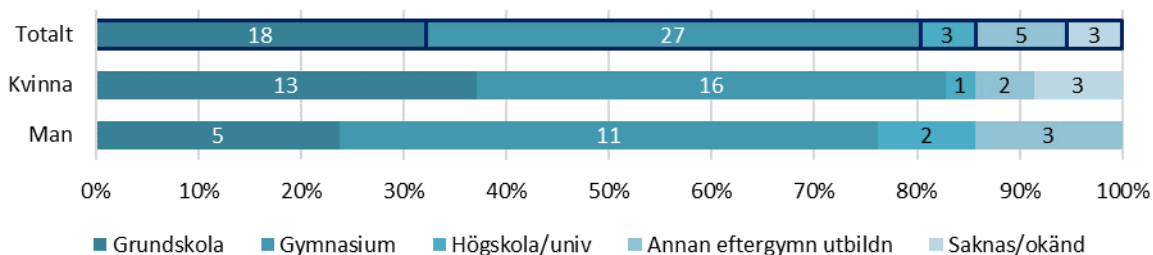


DIAGRAM 47. UTBILDNING VID INSKRIVNING FÖRDELAT PÅ KÖN (ANTAL OCH PROCENT) FÖR SKÄNNINGE

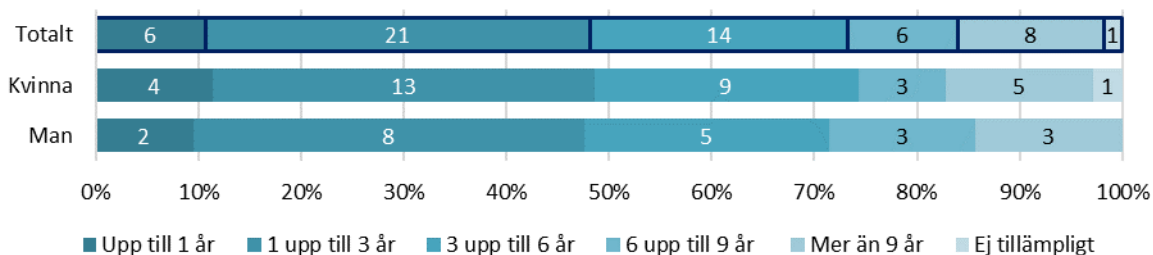


DIAGRAM 48. TID I OFFENTLIG FÖRSÖRJNING INNAN INSKRIVNING FÖRDELAT PÅ KÖN (ANTAL OCH PROCENT) FÖR SKÄNNINGE

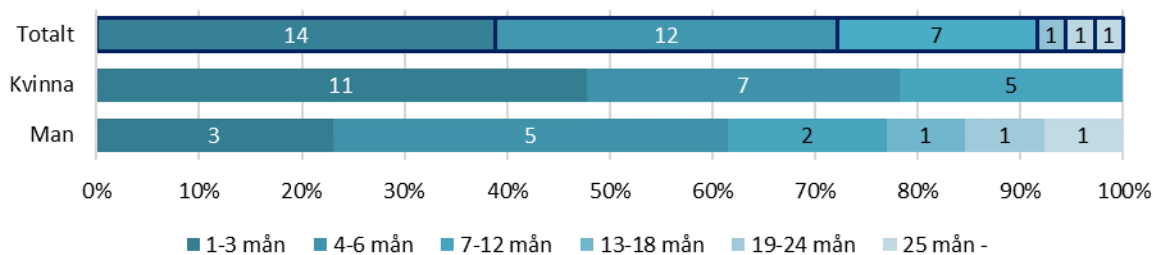


DIAGRAM 49. TID I INSATS FÖR UTSKRIVNA FÖRDELAT PÅ KÖN (ANTAL OCH PROCENT) FÖR SKÄNNINGE

TABELL 24. FÖRSÖRJNING FÖRE INSKRIVNING FÖRDELAT PÅ KÖN (ANTAL OCH PROCENT) FÖR SKÄNNINGE

Försörjning - före inskrivning	Totalt n (%)	Kvinna n (%)	Man n (%)
Sjukpenning/Rehabpenning	21 (36)	14 (39)	7 (32)
Aktivitetsersättning	11 (19)	7 (19)	4 (18)
Sjukersättning	2 (3)	1 (3)	1 (5)
Aktivitetsstöd	6 (10)	5 (14)	1 (5)
Försörjningsstöd	17 (29)	8 (22)	9 (41)
Ingen offentlig försörjning	1 (2)	1 (3)	(0)
Totalt	58 (99)	36 (100)	22 (101)

KOMMENTAR: EN DELTAGARE KAN HA FLER ÄN EN TYP AV ERSÄTTNING

TABELL 25. FÖRSÖRJNING DIREKT EFTER UTSKRIVNING FÖRDELAT PÅ KÖN (ANTAL OCH PROCENT) FÖR SKÄNNINGE

Försörjning - efter utskrivning	Totalt n (%)	Kvinna n (%)	Man n (%)
Sjukpenning/Rehabpenning	15 (42)	10 (43)	5 (38)
Aktivitetsersättning	5 (14)	4 (17)	1 (8)
Aktivitetsstöd	5 (14)	3 (13)	2 (15)
Försörjningsstöd	7 (19)	3 (13)	4 (31)
Annan offentlig försörjning	2 (6)	1 (4)	1 (8)
Ingen offentlig försörjning	1 (3)	1 (4)	(0)
Uppgift saknas	1 (3)	1 (4)	(0)
Totalt	36 (101)	23 (98)	13 (100)

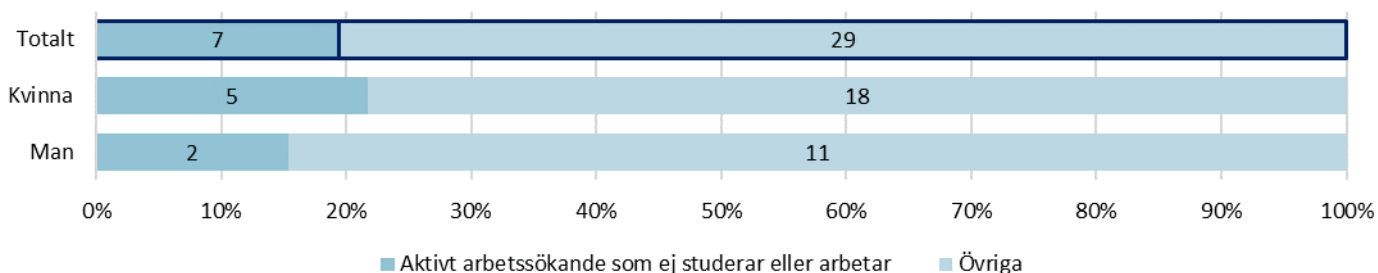


DIAGRAM 50. SYSSELSÄTTNING VID UTSKRIVNING FÖRDELAT PÅ KÖN (ANTAL OCH PROCENT) FÖR SKÄNNINGE

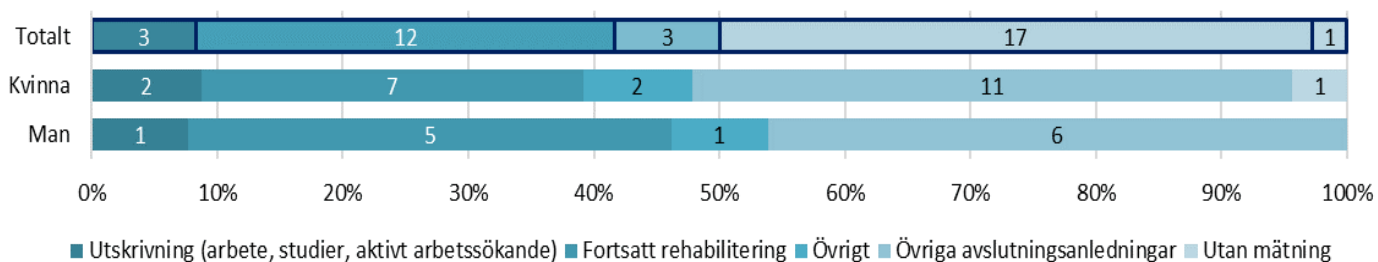


DIAGRAM 51. AVSLUTNINGSANLEDNING VID UTSKRIVNING FÖRDELAT PÅ KÖN (ANTAL OCH PROCENT) FÖR SKÄNNINGE

KOMMENTAR: ÖVRIGA AVSLUTNINGSANLEDNINGAR FÖR SKÄNNINGE ÄR 11 KVINNOR OCH 6 MÄN PGA SJUKDOM

5.9 UPPFÖLJNING AV INSATS SMC-INTRÄDET PÅ ARBETSMARKNADEN

TABELL 26. DELTAGARFLÖDE FÖR SMC-INTRÄDET PÅ ARBETSMARKNADEN 2022

Antal deltagare	Totalt	Kvinna	Man
	n	n	n
Deltagare (ej anonyma) 2022	36	22	14
Anonyma deltagare påbörjade 2022	0	0	0
Deltagare (ej anonyma) påbörjade 2022	18	11	7
Deltagare (ej anonyma) avslutade 2022	16	11	5
Deltagare (ej anonyma) pågående 2022	20	11	9

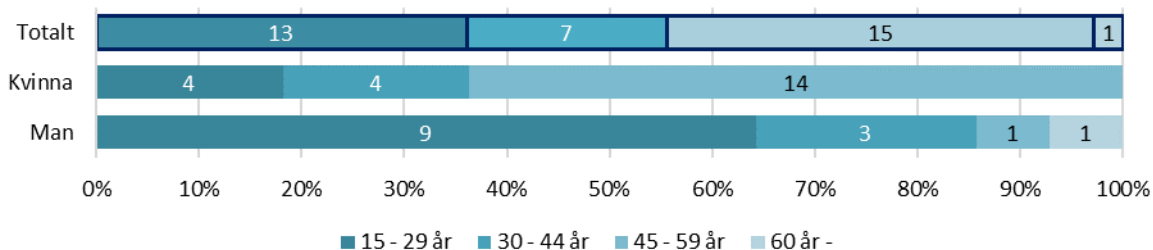


DIAGRAM 52. ÅLDER VID INSKRIVNING FÖRDELAT PÅ KÖN (ANTAL OCH PROCENT) FÖR SMC-INTRÄDET PÅ ARBETSMARKNADEN

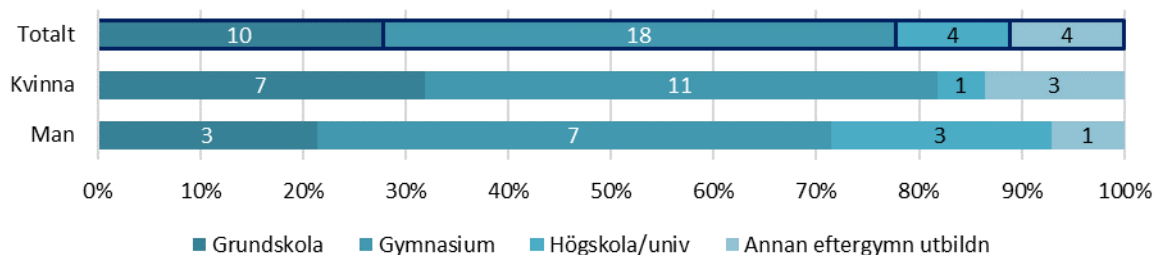


DIAGRAM 53. UTBILDNING VID INSKRIVNING FÖRDELAT PÅ KÖN (ANTAL OCH PROCENT) FÖR SMC-INTRÄDET PÅ ARBETSMARKNADEN

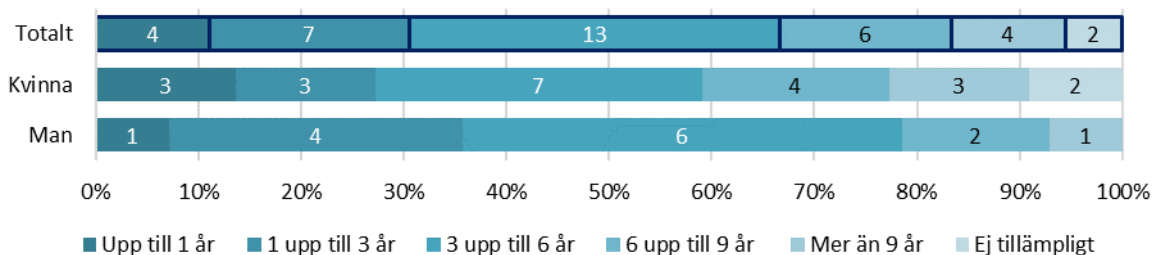


DIAGRAM 54. TID I OFFENTLIG FÖRSÖRJNING INNAN INSKRIVNING FÖRDELAT PÅ KÖN (ANTAL OCH PROCENT) FÖR SMC-INTRÄDET PÅ ARBETSMARKNADEN

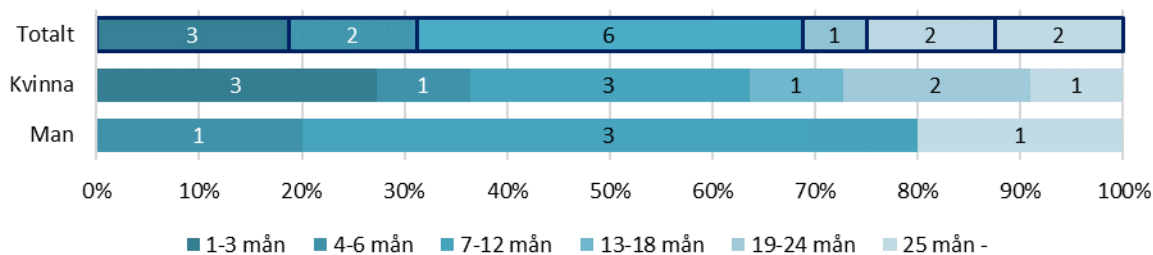


DIAGRAM 55. TID I INSATS FÖR UTSKRIVNA FÖRDELAT PÅ KÖN (ANTAL OCH PROCENT) FÖR SMC-INTRÄDET PÅ ARBETSMARKNADEN

TABELL 27. FÖRSÖRJNING FÖRE INSKRIVNING FÖRDELAT PÅ KÖN (ANTAL OCH PROCENT) FÖR SMC-INTRÄDET PÅ ARBETSMARKNADEN

Försörjning - före inskrivning	Totalt	Kvinna	Man
	n (%)	n (%)	n (%)
Sjukpenning/Rehabpenning	6 (14)	3 (12)	3 (18)
Aktivitetsersättning	4 (9)	2 (8)	2 (12)
Sjukersättning	5 (12)	5 (19)	(0)
A-kassa	3 (7)	2 (8)	1 (6)
Aktivitetsstöd	16 (37)	10 (38)	6 (35)
Försörjningsstöd	5 (12)	2 (8)	3 (18)
Annan offentlig försörjning	2 (5)	(0)	2 (12)
Ingen offentlig försörjning	2 (5)	2 (8)	(0)
Totalt	43 (101)	26 (101)	17 (101)

KOMMENTAR: EN DELTAGARE KAN HA FLER ÄN EN TYP AV ERSÄTTNING

TABELL 28. FÖRSÖRJNING DIREKT EFTER UTSKRIVNING (ANTAL OCH PROCENT) FÖR SMC-INTRÄDET PÅ ARBETSMARKNADEN

Försörjning - efter utskrivning	Totalt	Kvinna	Man
	n (%)	n (%)	n (%)
Sjukpenning/Rehabpenning	3 (17)	2 (15)	1 (20)
Aktivitetsersättning	2 (11)	1 (8)	1 (20)
Sjukersättning	1 (6)	1 (8)	(0)
A-kassa	3 (17)	3 (23)	(0)
Aktivitetsstöd	3 (17)	2 (15)	1 (20)
Försörjningsstöd	2 (11)	2 (15)	(0)
Annan offentlig försörjning	3 (17)	1 (8)	2 (40)
Ingen offentlig försörjning	1 (6)	1 (8)	(0)
Totalt	18 (102)	13 (100)	5 (100)

KOMMENTAR: EN DELTAGARE KAN HA FLER ÄN EN TYP AV ERSÄTTNING

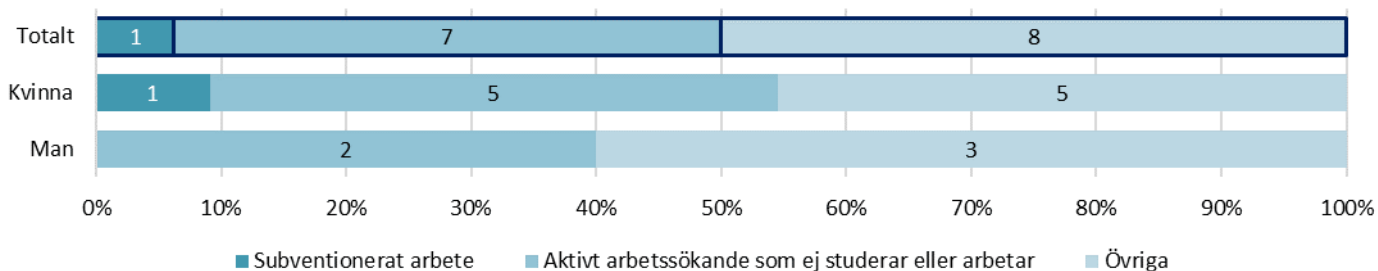


DIAGRAM 56. SYSSELSÄTTNING VID UTSKRIVNING (ANTAL OCH PROCENT) FÖR SMC-INTRÄDET PÅ ARBETSMARKNADEN

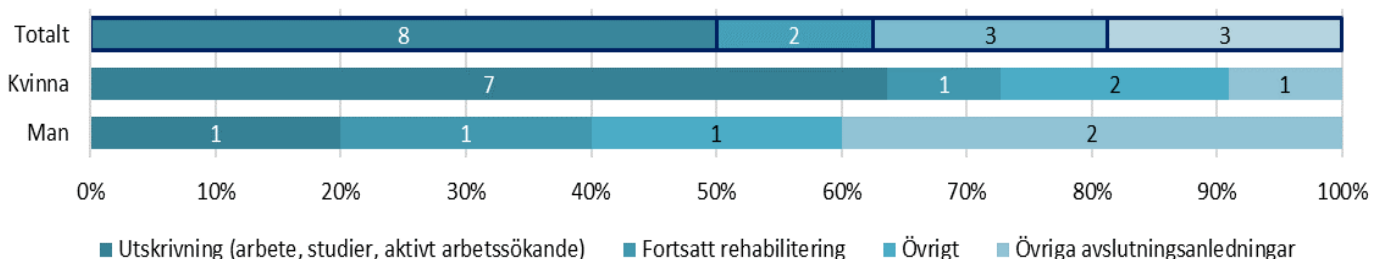


DIAGRAM 57. AVSLUTNINGSANLEDNING VID UTSKRIVNING (ANTAL OCH PROCENT) FÖR SMC-INTRÄDET PÅ ARBETSMARKNADEN

KOMMENTAR: ÖVRIGA AVSLUTNINGSANLEDNINGAR FÖR SMC-INTRÄDET PÅ ARBETSMARKNADEN ÄR 1 KVINNA OCH 2 MÄN PGA SJUKDOM

5.10 UPPFÖLJNING AV INSATS STÖD MOT SYSSELSÄTTNING

TABELL 29. DELTAGARFLÖDE FÖR STÖD MOT SYSSELSÄTTNING 2022

Antal deltagare	Totalt	Kvinna	Man
	n	n	n
Deltagare (ej anonyma) 2022	30	19	11
Anonyma deltagare påbörjade 2022	0	0	0
Deltagare (ej anonyma) påbörjade 2022	11	8	3
Deltagare (ej anonyma) avslutade 2022	14	10	4
Deltagare (ej anonyma) pågående 2022	16	9	7

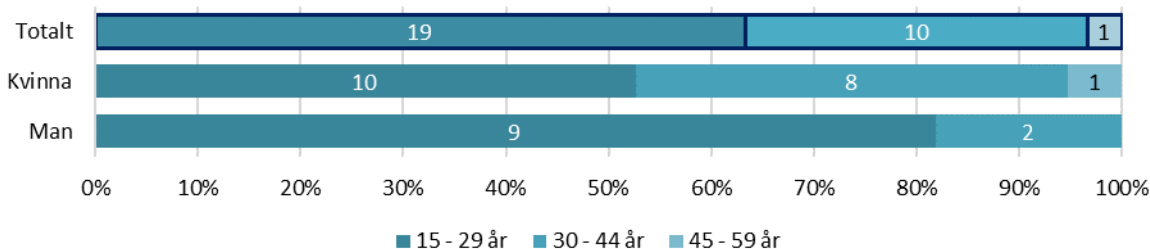


DIAGRAM 58. ÅLDER VID INSKRIVNING (ANTAL OCH PROCENT) FÖR STÖD MOT SYSSELSÄTTNING

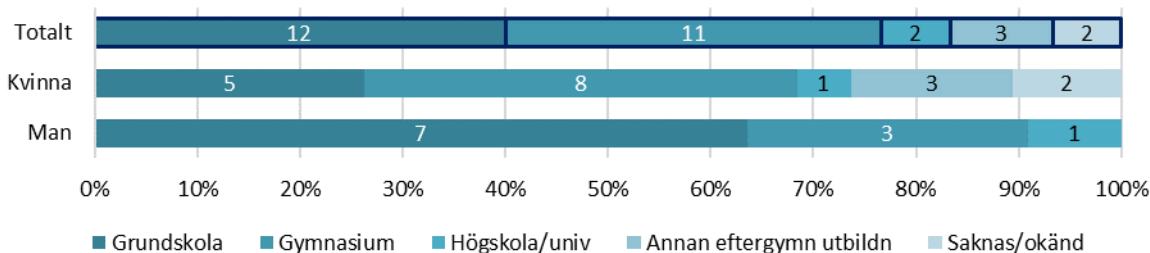


DIAGRAM 59. UTBILDNING VID INSKRIVNING (ANTAL OCH PROCENT) FÖR STÖD MOT SYSSELSÄTTNING

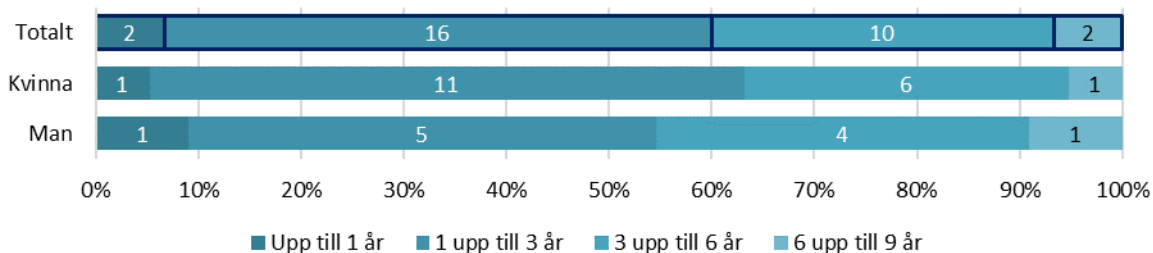


DIAGRAM 60. TID I OFFENTLIG FÖRSÖRJNING INNAN INSKRIVNING (ANTAL OCH PROCENT) FÖR STÖD MOT SYSSELSÄTTNING

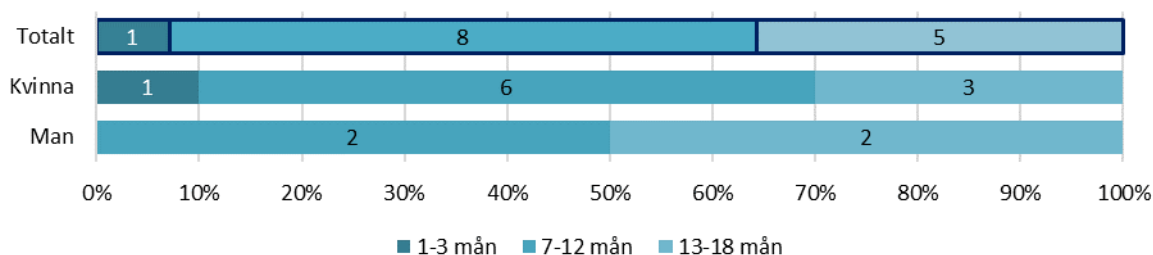


DIAGRAM 61. TID I INSATS FÖR UTSKRIVNA (ANTAL OCH PROCENT) FÖR STÖD MOT SYSSELSÄTTNING

TABELL 30. FÖRSÖRJNING FÖRE INSKRIVNING FÖRDELAT PÅ KÖN (ANTAL OCH PROCENT) FÖR STÖD MOT SYSSELSÄTTNING

Försörjning - före inskrivning	Totalt n (%)	Kvinna n (%)	Man n (%)
Sjukpenning/Rehabpenning	12 (39)	12 (63)	(0)
Aktivitetsersättning	13 (42)	5 (26)	8 (67)
Sjukersättning	1 (3)	(0)	1 (8)
Aktivitetsstöd	2 (6)	(0)	2 (17)
Försörjningsstöd	2 (6)	2 (11)	(0)
Ingen offentlig försörjning	1 (3)	(0)	1 (8)
Totalt	31 (99)	19 (100)	12 (100)

KOMMENTAR: EN DELTAGARE KAN HA FLER ÄN EN TYP AV ERSÄTTNING

TABELL 31. FÖRSÖRJNING DIREKT EFTER UTSKRIVNING (ANTAL OCH PROCENT) FÖR STÖD MOT SYSSELSÄTTNING

Försörjning - efter utskrivning	Totalt n (%)	Kvinna n (%)	Man n (%)
Sjukpenning/Rehabpenning	8 (57)	8 (80)	(0)
Aktivitetsersättning	5 (36)	2 (20)	3 (75)
Försörjningsstöd	1 (7)	(0)	1 (25)
Totalt	14 (100)	10 (100)	4 (100)

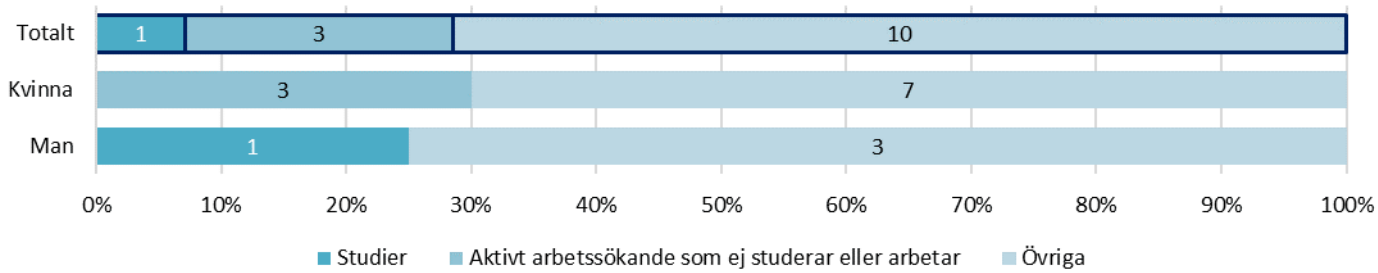


DIAGRAM 62. SYSSELSÄTTNING VID UTSKRIVNING (ANTAL OCH PROCENT) FÖR STÖD MOT SYSSELSÄTTNING

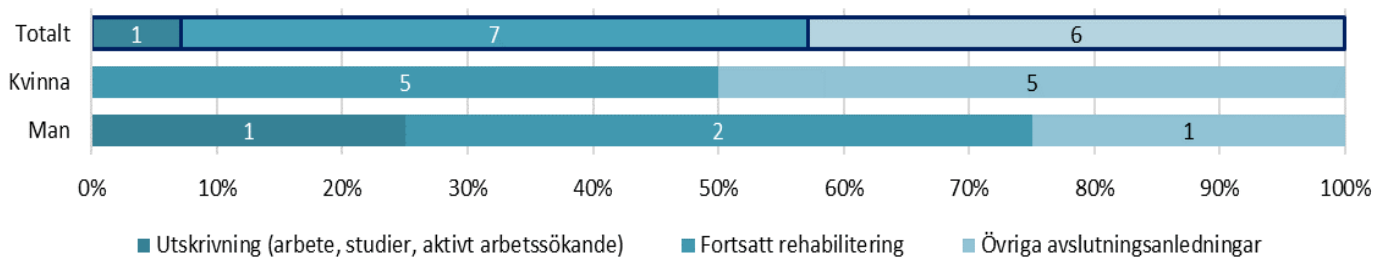


DIAGRAM 63. AVSLUTNINGSANLEDNING VID UTSKRIVNING (ANTAL OCH PROCENT) FÖR STÖD MOT SYSSELSÄTTNING

KOMMENTAR: ÖVRIGA AVSLUTNINGSANLEDNINGAR FÖR STÖD I SYSSELSÄTTNING ÄR 5 KVINNOR OCH 1 MAN PGA SJUKDOM

5.11 UPPFÖLJNING AV INSATS VADSTENA FOLKHÖGSKOLA

TABELL 32. DELTAGARFLÖDE FÖR VADSTENA FOLKHÖGSKOLA 2022

Antal deltagare	Totalt n
Deltagare (ej anonyma) 2022	5
Anonyma deltagare påbörjade 2022	2
Deltagare (ej anonyma) påbörjade 2022	0
Deltagare (ej anonyma) avslutade 2022	5
Deltagare (ej anonyma) pågående 2022	0

KOMMENTAR: DELTAGARNA I INSATS VADSTENA FOLKHÖGSKOLA PRESENTERAS UTAN UPPDELNING I KÖN DÅ ANTALET DELTAGARE INTE UPPFYLLER DE GÄLLANDE KRITERIERNA.

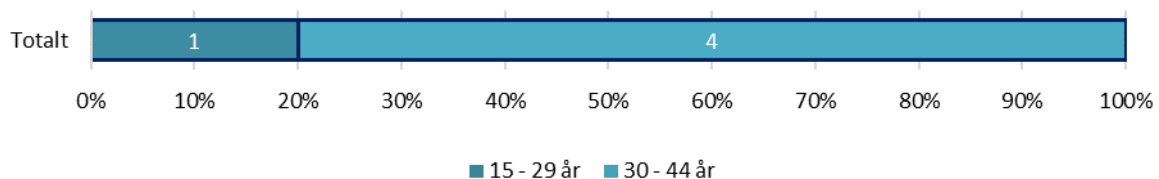


DIAGRAM 64. ÅLDER VID INSKRIVNING (ANTAL OCH PROCENT) FÖR VADSTENA FOLKHÖGSKOLA

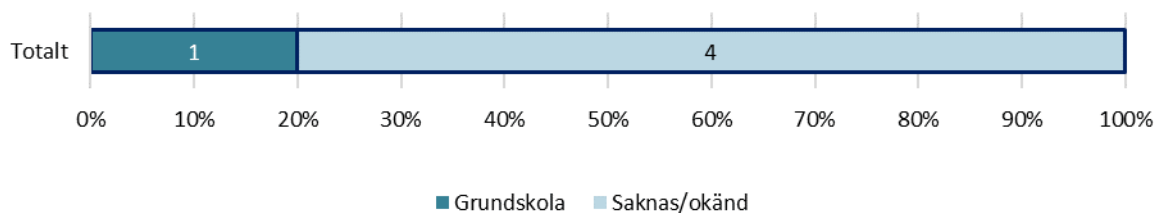


DIAGRAM 65. UTBILDNING VID INSKRIVNING (ANTAL OCH PROCENT) FÖR VADSTENA FOLKHÖGSKOLA

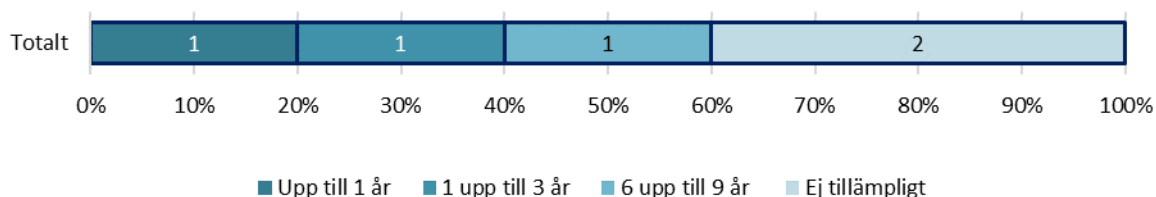


DIAGRAM 66. TID I OFFENTLIG FÖRSÖRJNING INNAN INSKRIVNING (ANTAL OCH PROCENT) FÖR VADSTENA FOLKHÖGSKOLA

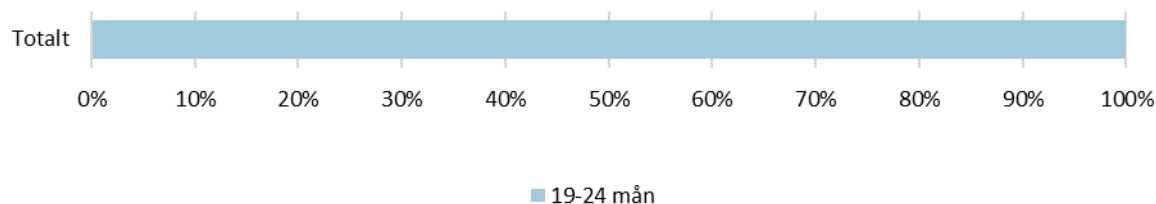


DIAGRAM 67. TID I INSATS FÖR UTSKRIVNA (ANTAL OCH PROCENT) FÖR VADSTENA FOLKHÖGSKOLA

TABELL 33. FÖRSÖRJNING FÖRE INSKRIVNING (ANTAL OCH PROCENT) FÖR VADSTENA FOLKHÖGSKOLA

Försörjning - före inskrivning	Totalt n (%)
Försörjningsstöd	3 (60)
Ingen offentlig försörjning	2 (40)
Totalt	5 (100)

TABELL 34. FÖRSÖRJNING DIREKT EFTER UTSKRIVNING (ANTAL OCH PROCENT) FÖR VADSTENA FOLKHÖGSKOLA

Försörjning - efter utskrivning	Totalt n (%)
Ingen offentlig försörjning	5 (100)
Totalt	5 (100)

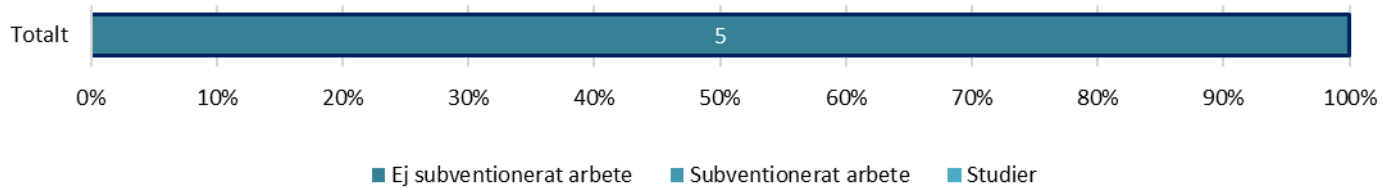


DIAGRAM 68. SYSSELSÄTTNING VID UTSKRIVNING (ANTAL OCH PROCENT) FÖR VADSTENA FOLKHÖGSKOLA

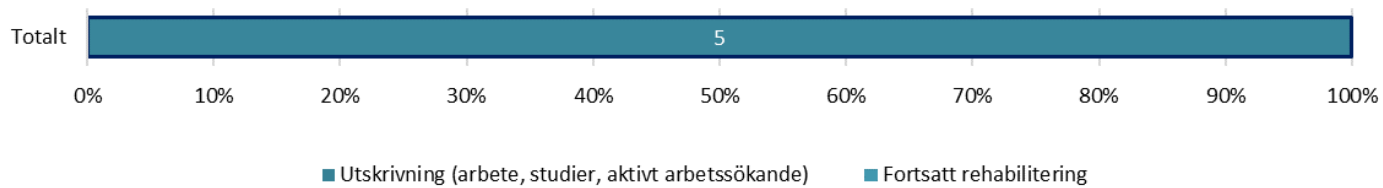


DIAGRAM 69. AVSLUTNINGSANLEDNING VID UTSKRIVNING (ANTAL OCH PROCENT) FÖR VADSTENA FOLKHÖGSKOLA

6 DEFINITIONER OCH BEGREPP

6.1 FÖRKORTNINGAR

AF = arbetsförmedlingen

FK = försäkringskassan

n = antal

SVÖ = Samordningsförbundet Västra Östergötland

SUS= Sektorsövergripande system för uppföljning av samverkan och finansiell samordning inom rehabiliteringsområdet

6.2 INSATSTYP OCH INRIKTNING

Individeriktade insatser registreras med deltagaruppgifter/anonymt eller som volyminsats medan strukturövergripande insatser i regel registreras som volyminsatser. Med volyminsats avses antal deltagare eller tillfällen.

Individeriktad insats vänder sig till individer med behov av arbetslivsinriktad rehabilitering och stöd för återgång i arbete etc.

Strukturövergripande insats vänder sig till de samverkande myndigheterna eller insatser som syftar till att öka kunskapen om olika gruppers behov av arbetslivsinriktad rehabilitering.

6.3 TID I OFFENTLIG FÖRSÖRJNING

- Offentlig försörjning innebär att man inte kan försörja sig genom arbete utan får ersättning från a-kassan, Arbetsförmedlingen, Försäkringskassan eller från kommunen.
- Det är år i obruten följd som redovisas. Avbrott på upp till en månad ska inte räknas med.
- Ej tillämpligt innebär att deltagaren inte har haft offentlig försörjning.

6.4 DELTAGARENS HÖGSTA SLUTFÖRDA UTBILDNING

Om deltagaren har utbildning från ett annat land väljs motsvarande utbildning i Sverige.

Grundskola Deltagaren har slutbetyg (oavsett betygsgrad) från grundskola, särskola, sameskola, specialskola eller motsvarande äldre skolformer.

Gymnasium Deltagaren har slutbetyg (oavsett betygsgrad) från gymnasiet, gymnasiesärskola eller tidigare studentexamen. Samlat betygsdokument räknas inte som slutbetyg.

Högskola/universitet Deltagaren har deltagit och klarat kurser motsvarande upp till 1, 3 eller mer än 3 års heltidsstudier på högskola/universitet.

Annan eftergymnasial utbildning Deltagaren har genomfört annan utbildning än högskola/universitet efter gymnasiet, till exempel kvalificerad yrkesutbildning (KY).

Saknas/okänd Deltagaren har inte slutfört eller har inte någon grundskoleutbildning.

6.5 AKTIVT ARBETSSÖKANDE

- Deltagaren är inskriven som arbetssökande på Arbetsförmedlingen och är aktivt arbetssökande, det vill säga ska kunna ta ett anvisat arbete.
- Ger en bild av hur många personer som står till arbetsmarknadens förfogande, dvs saknar ett arbete att gå till eller vill utöka sin arbetstid.

6.6 FÖRSÖRJNING

Observera att en deltagare kan ha flera olika försörjningskällor vid start- och sluttillfället! Totalsumman av antalet försörjningar kommer därför vanligtvis vara högre än antalet deltagare.

Sjukpenning/rehabiliteringspenning Kan betalas ut till den som inte kan arbeta pga sjukdom. FK beslutar om och betalar ut ersättningen.

A-kassa Kan man ha rätt till pga arbetslöshet. Det finns olika a-kassor som beslutar om rätten till ersättningen och betalar ut den.

Studiestöd/studiemedel Kan man ha rätt till när man studerar. CSN beslutar om och betalar ut.

Aktivitetsersättning Kan man ha rätt till från och med juli månad det år man fyller 19 år till och med månaden innan man fyller 30 år. Kan betalas ut till den som har arbetsförmågan nedsatt till minst en fjärdedel i alla arbeten på arbetsmarknaden under minst 1 år. Kan också betalas ut till den som pga funktionsnedsättning behöver förlänga sin skolgång för att få grundläggande kunskaper till gymnasienivå. Ersättning som FK beslutar om och betalar ut.

Aktivitetsstöd Kan man ha rätt till vid arbetslöshet när man deltar i arbetsmarknadspolitiska program. AF beslutar om deltagande i arbetsmarknadspolitiska program. FK beräknar och betalar ut ersättningen. Deltagare som är under 25 år och inte uppfyller villkoren för a-kassa får utvecklingsersättning istället för aktivitetsstöd. Utvecklingsersättning registreras som aktivitetsstöd.

Annan offentlig försörjning Betalas ut pga att deltagaren inte arbetar eller är aktivt arbetssökande t ex etablerings-ersättning.

Sjukersättning Kan betalas ut till den som inte längre kan arbeta pga sjukdom och vars arbetsförmåga bedöms vara stadigvarande nedsatt. Kan man ha rätt till från och med månaden man fyller 30 år till och med månaden innan man fyller 65 år. FK beslutar om och betalar ut ersättningen.

Försörjningsstöd (ekonomiskt bistånd) Kan den som inte kan försörja sig själv ha rätt till. Det är kommunen som beslutar om och betalar ut ersättningen.

Ingen offentlig försörjning Deltagaren kan ha lön eller helt sakna förvärvsinkomst. Det kan till exempel vara en deltagare som försörjs av förälder eller make/maka/sambo/partner. Uppbär deltagaren föräldrapenning, ålderspension, delpension etc. räknas den också in under denna kategori.

6.7 SYSSELSÄTTNING

6.7.1 SYSSELSÄTTNING - FÖRVÄRVSARBETE

Faktiska förhållanden efterfrågas. Om deltagaren har en anställning men inte förvärvsarbetar direkt före/efter insatsen kryssas 'Nej' på frågan om arbete.

Hur många procent deltagaren arbetar Heltid motsvarar vanligtvis 40 timmar per vecka. Om deltagaren har kortare arbetstid räknas andelen fram i relation till en heltid.

Inte subventionerat arbete Arbetsgivaren får inte några bidrag eller anställningsstöd för den anställde.

Subventionerat arbete Arbetsgivaren har någon form av bidrag eller stöd för den anställde. Exempelvis lönebidragsanställning, offentligt skyddat arbete (OSA), utvecklingsanställning, trygghetsanställning eller en anställning vid Samhall. Även Nystartsjobb anges här.

Eget företag Deltagaren har arbete som bedrivs i eget företag i form av enskild firma, kommanditbolag eller handelsbolag.

6.7.2 SYSSELSÄTTNING - STUDIER

Om deltagaren är registrerad på en utbildning men inte studerar direkt före/efter insatsen kryssas 'Nej' på frågan om studier.

Hur många procent deltagaren studerar Heltid motsvarar vanligtvis 40 timmar per vecka. Om deltagaren har lägre studietakt räknas andelen fram i relation till heltid.

6.7.3 SYSSELSÄTTNING – AKTIVT ARBETSSÖKANDE SOM EJ STUDERAR ELLER ARBETAR

Läs mer om Aktivt arbetsökande i avsnitt 6.5.

6.7.4 SYSSELSÄTTNING – ÖVRIGA

Deltagare som inte förvärsarbetar, är i studier eller är aktivt arbetsökande.

6.8 AVSLUTNINGSANLEDNINGAR

Utskrivning Deltagaren går vidare till arbete (med/utan subvention/eget företag) eller studier eller är aktivt arbetsökande efter insatsen.

Fortsatt rehabilitering Deltagare går vidare till annan rehabiliteringsinsats efter avslut i insats.

Sjukdom Avslut pga försämrat hälsotillstånd eller att hälsotillstånd inte medger fortsatt deltagande i insatsen. Rehabilitering mot arbete är inte aktuellt i dagsläget för deltagaren.

Föräldradighet Avslut pga graviditet eller föräldradighet.

Flytt Deltagaren flyttar från kommunen (används dock ej vid flytt pga studier eller arbete på annan ort).

Medgivande återtaget Deltagare har tagit tillbaka samtycket och medger inte fortsatt registrering i SUS.

Utskrivning utan mätning Avslutningsvärden okända.

Övrigt Används när ingen av de andra avslutningsanledningarna passar in.

Övriga avslutningsanledningar är en sammanslagning av avbrottsanledningarna: sjukdom, föräldradighet och flytt samt medgivande återtaget och utskrivning utan mätning.