
Uppföljning FINSAM

1 januari-31 december 2023

Samordningsförbundet Västra Östergötland

Christian Nyenger

INNEHÅLLSFÖRTECKNING

1	Bakgrund	- 2 -
2	Metod	- 2 -
3	Uppföljning av insatser över tid	- 3 -
3.1	Uppföljning av individriktade insatser för SVÖ över tid	- 3 -
4	Uppföljning av volymsatser	- 4 -
5	Individriktade insatser	- 4 -
5.1	Uppföljning av SVÖ	- 4 -
5.2	Jämförelser mellan 2023 och 2022 för SVÖ av individriktade insatser	- 5 -
5.3	Jämförelse av deltagarflöde i förstegsinsatser mellan 2022 och 2023	- 6 -
6	Uppföljning av strukturövergripande insatser	- 6 -
7	Definitioner och begrepp	- 7 -
7.1	Förkortningar	- 7 -

1 BAKGRUND

Fram till 31 december 2022 använde Samordningsförbundet nationellt SUS (*Sektorsövergripande system för uppföljning av samverkan och finansiell samordning inom rehabiliteringsområdet*) som var ett webbaserat system som gjorde det möjligt för förbundsmedlemmarna att följa upp resultatet av bland annat samordningsförbundets insatser. Vid årsskiftet 2022/2023 var tanken att SUS skulle avslutas och ersättas av ett nytt system för uppföljning, Uppföljning FINSAM. Under processen av framtagandet av det nya systemet upptäckte Försäkringskassan, som är systemägare, och ansvarar för drift, förvaltning och utveckling, att det saknades lagstöd för insamling och registrering av personuppgifter. Detta innebär att så länge ingen lagändring finns på plats finns enbart möjlighet att registrera deltagare i form av antal uppdelat i kön och därmed är redovisningen begränsad utifrån dessa premisser. Läs mer om detta på finsam.se.

2 METOD

Datauttag i den här bilagan omfattar perioden 1 januari till och med den 31 december 2023.

Insamlande av data sker genom att ansvarig för respektive insats månatligen rapporterar in deltagarflöde till verksamhetsutvecklare som i sin tur registrerar i Uppföljning FINSAM. Sammanställningen är gjord den 17 januari 2024. Insatserna är i denna sammanställning redovisade på samma sätt som de gjordes tidigare med en uppdelning volyminsatser (i sin tur delat i strukturövergripande insatser och individinriktade) samt individinriktade (som tidigare kunde registreras på personnivå).

Insamlandet av data gällande de strukturövergripande insatserna har genomförts via digitala enkäter. Efter avslutad utbildningsinsats eller föreläsning har samtliga deltagare fått en enkät skickad till sig med tre frågor. De svar som sedan inkommit är helt anonyma och redovisas i detta fall som ett ackumulerat resultat över hela 2023.

Definitioner och begrepp som används i diagrammen och tabellerna förklaras längst bak i bilagan.

3 UPPFÖLJNING AV INSATSER ÖVER TID

3.1 UPPFÖLJNING AV INDIVIDINRIKTADE INSATSER FÖR SVÖ ÖVER TID

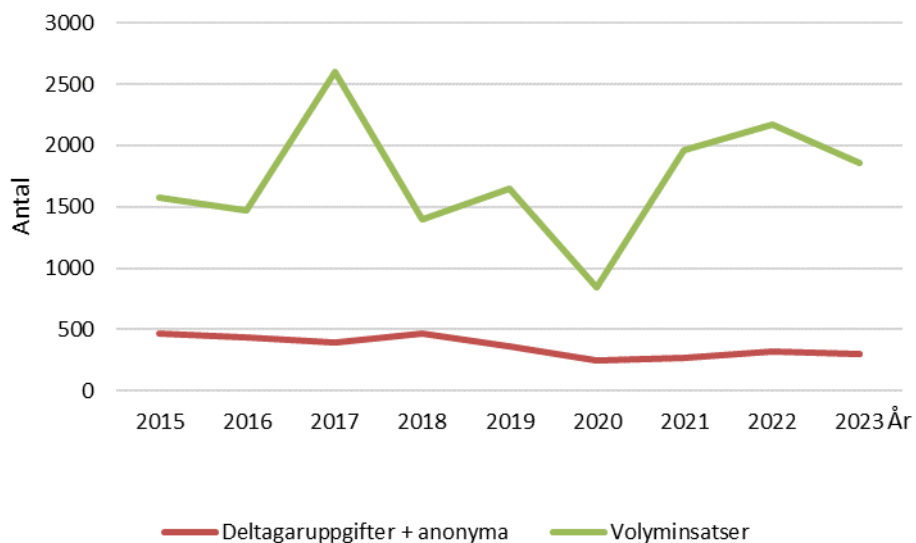


DIAGRAM 1 TOTALT ANTAL INDIVIDER I INSATSER FÖR SVÖ ÖVER TID

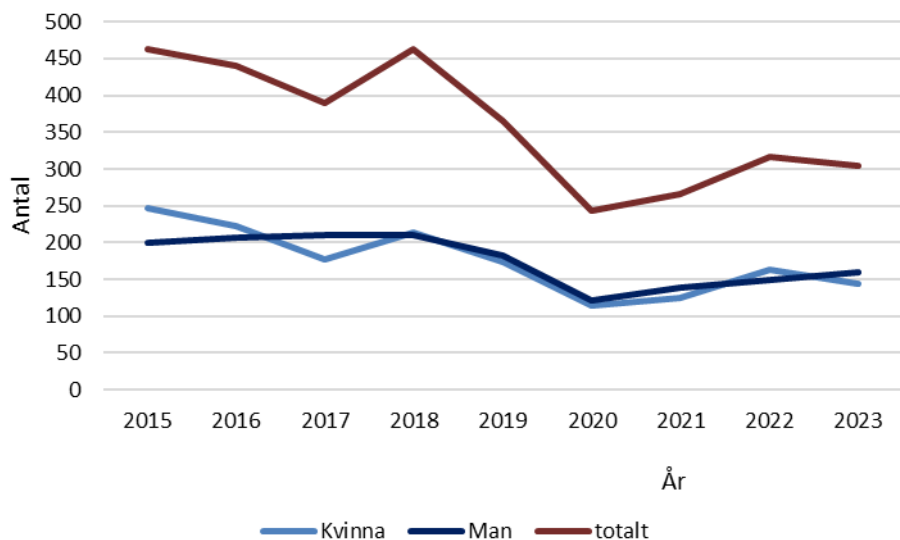


DIAGRAM 2. DELTAGARE I INDIVIDINRIKTADE INSATSER FÖR SVÖ ÖVER TID

4 UPPFÖLJNING AV VOLYMINSATSER

TABELL 1. VOLYMINSATER UNDER 2023 FÖR SVÖ

Insats/Insattyp	Strukturövergripande		Individer	Mål 2023 (helår)
		antal		
Förstegscoordinator	Tillfällen		170	Mål 2023 (helår): 150
Motala Fontänhus	Deltagare		65	Mål 2023 (helår): 60
Nätverket Västra	Deltagare	216		Mål 2023 (helår): 180
SIP-samordnad individuell plan	Tillfällen		141	Mål 2023 (helår): 120
Utbildning-Väst	Deltagare	950		Mål 2023 (helår): 900
Utveckling struktur	Deltagare	311		
		1477	376	

KOMMENTAR: MOTALA FONTÄNHUS MÄTS I ANTALET UNIKA INDIVIDER SOM BESÖKT HUSET UNDER ÅRET. INSATSEN SIP MÄTS I ANTALET MÖTEN SOM GENOMFÖRTS MED STÖD OCH MÖTESLEDNING FRÅN SAMORDNINGSFÖRBUNDET

5 INDIVIDINRIKTADE INSATSER

5.1 UPPFÖLJNING AV SVÖ

TABELL 2. DELTAGARFLÖDE FÖR SVÖ 2023

Antal deltagare	Totalt	Kvinna	Man
	n	n	n
Deltagare 2023	304	144	160
Deltagare påbörjade 2023	174	78	96
Deltagare avslutade 2023	149	64	85
Deltagare (ej anonyma) pågående 2022	151	76	75

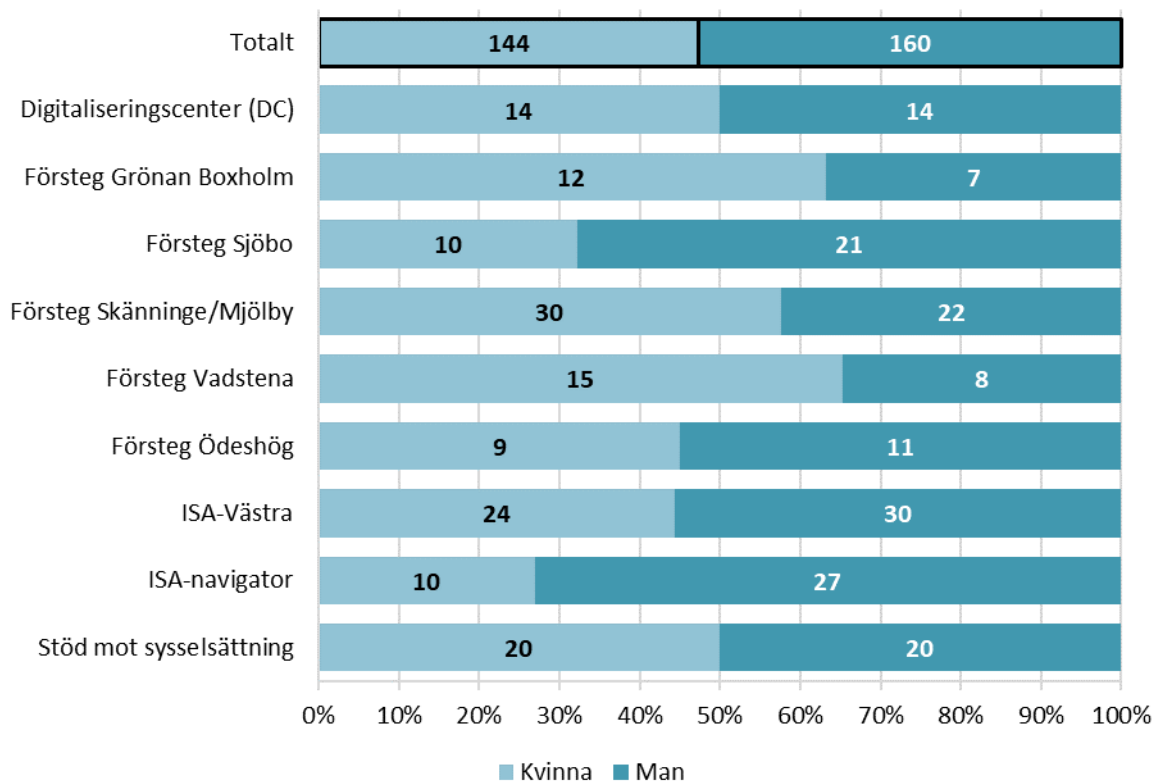


DIAGRAM 3. INSATSER HOS SVÖ FÖRDELAT PÅ KÖN (ANTAL OCH PROCENT)

5.2 JÄMFÖRELSE MELLAN 2023 OCH 2022 FÖR SVÖ AV INDIVIDINRIKTADE INSATSER

TABELL 3. INSATSJÄMFÖRELSE MELLAN 2022 OCH 2023 SAMT BUDGETERAD VOLYM FÖR 2023

Insats	Total volym 2023	Total volym 2022	Budgeterad volym 2023
Digitaliseringscenter (DC)	28 deltagare	36 deltagare	30 deltagare
Försteg Grönan Boxholm	19 deltagare	16 deltagare	15 deltagare
Försteg Sjöbo Motala	31 deltagare	28 deltagare	25 deltagare
Försteg Skänninge/Mjölby	52 deltagare	56 deltagare	40 deltagare
Försteg Vadstena	23 deltagare	16 deltagare	16 deltagare
Försteg Ödeshög	20 deltagare	25 deltagare	25 deltagare
ISA-Västra	54 deltagare	56 deltagare	50 deltagare
ISA-navigator	37 deltagare	45 deltagare	40 deltagare
Stöd mot sysselsättning	40 deltagare	30 deltagare	24 deltagare

5.3 JÄMFÖRELSE AV DELTAGARFLÖDE I FÖRSTEGSINSATSER MELLAN 2022 OCH 2023

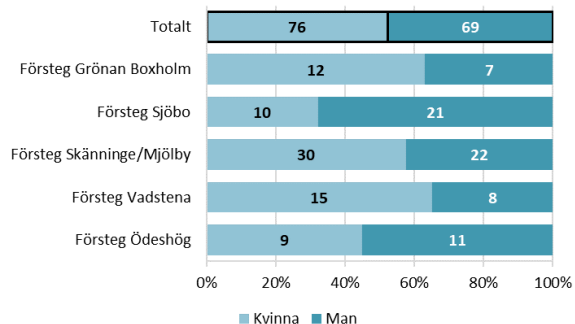


DIAGRAM 4. DELTAGARFLÖDE FÖRSTEG 2023

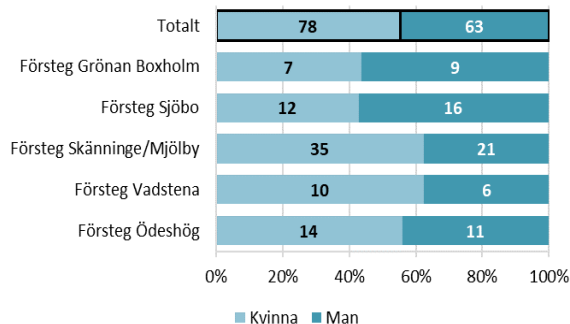


DIAGRAM 5. DELTAGARFLÖDE FÖRSTEG 2022

6 UPPFÖLJNING AV STRUKTURÖVERGRIPANDE INSATSER

Hur relevant upplever du att utbildningen var för ditt ordinarie arbete?

133 svar

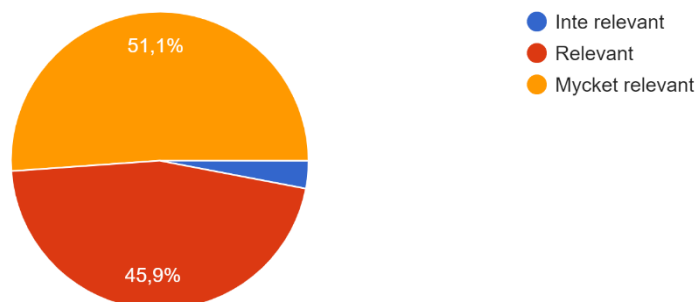


DIAGRAM 6. ACKUMULERADE SVAR PÅ ENKÄT UTSICKAD TILL DELTAGARE EFTER GENOMFÖRD UTBILDNING/FÖRELÄSNING

Hur upplevde du att tekniken fungerade?

132 svar

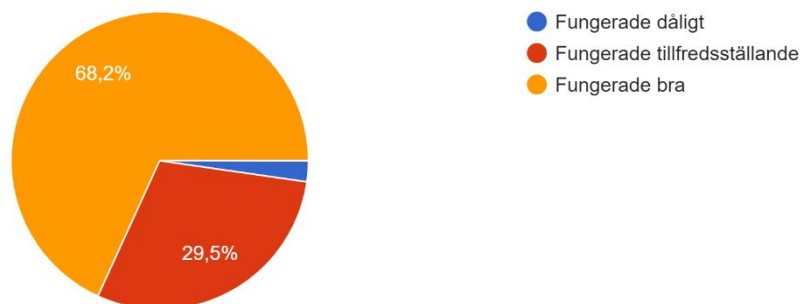


DIAGRAM 7. ACKUMULERADE SVAR PÅ ENKÄT UTSICKAD TILL DELTAGARE EFTER GENOMFÖRD UTBILDNING/FÖRELÄSNING

Hur väl upplevde du att utbildningen motsvarade dina förväntningar?

133 svar

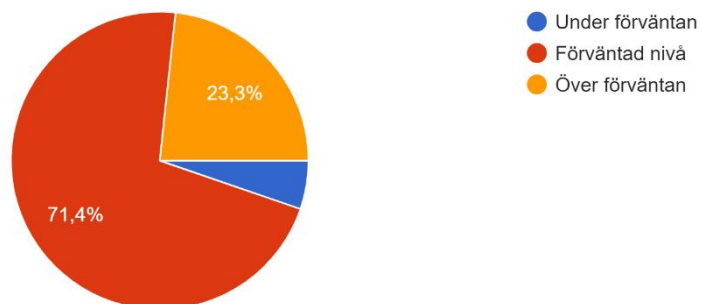


DIAGRAM 8. ACKUMULERADE SVAR PÅ ENKÄT UTSKICKAD TILL DELTAGARE EFTER GENOMFÖRD UTBILDNING/FÖRELÄSNING

7 DEFINITIONER OCH BEGREPP

7.1 FÖRKORTNINGAR

n = antal

SVÖ = Samordningsförbundet Västra Östergötland

SUS= Sektorsövergripande system för uppföljning av samverkan och finansiell samordning inom rehabiliteringsområdet

ISA= Individuellt stöd till arbete/studier

SIP= Samordnad individuell plan