
Uppföljning SUS

1 januari-31 december 2021

Samordningsförbundet Västra Östergötland

Christian Nyenger

INNEHÅLLSFÖRTECKNING

1	Bakgrund	- 2 -
2	Metod.....	- 2 -
3	Uppföljning av insatser över tid	- 3 -
3.1	Uppföljning av individinriktade insatser för SVÖ över tid	- 3 -
4	Uppföljning av volyminsatser.....	- 4 -
5	Insatser med deltagaruppgifter	- 5 -
5.1	Uppföljning av SVÖ	- 5 -
5.2	Uppföljning av insats Försteg Gröna projektet Boxholm.....	- 8 -
5.3	Uppföljning av insats Försteg Vadstena	- 10 -
5.4	Uppföljning av insats Försteg Ödeshög	- 11 -
5.5	Uppföljning av insats ISA-navigator.....	- 14 -
5.6	Uppföljning av insats ISA-Västra.....	- 16 -
5.7	Uppföljning av insats Natursteget	- 19 -
5.8	Uppföljning av insats Skänninge.....	- 21 -
5.9	Uppföljning av insats SMC-inträdet på arbetsmarknaden	- 23 -
5.10	Uppföljning av insats Stöd mot sysselsättning	- 26 -
5.11	Uppföljning av insats Vadstena folkhögskola	- 28 -
6	Definitioner och begrepp	- 30 -
6.1	Förkortningar.....	- 30 -
6.2	Insattyp och inriktning	- 30 -
6.3	Tid i offentlig försörjning	- 30 -
6.4	Deltagarens högsta slutförda utbildning	- 30 -
6.5	Aktivt arbetssökande	- 31 -
6.6	Försörjning.....	- 31 -
6.7	Sysselsättning	- 31 -
6.7.1	Sysselsättning - förvärvsarbete	- 31 -
6.7.2	Sysselsättning - studier.....	- 32 -
6.7.3	Sysselsättning – aktivt arbetssökande som ej studerar eller arbetar	- 32 -
6.7.4	Sysselsättning – övriga	- 32 -
6.8	Avslutningsanledningar	- 32 -

1 BAKGRUND

SUS står för *Sektorsövergripande system för uppföljning av samverkan och finansiell samordning inom rehabiliteringsområdet*. SUS är ett nationellt webbaserat system som gör det möjligt för förbundsmedlemmarna att följa upp resultatet av bland annat samordningsförbundens insatser. Försäkringskassan är systemägare, och ansvarar för drift, förvaltning och utveckling, men ansvaret för uppföljningssystemet SUS är myndighetsgemensamt. Förutom uppföljning på lokal nivå kan även uppföljning i SUS ske på regional och nationell nivå. Uppgifterna i SUS används bland annat som stöd i Försäkringskassans återrapportering till regeringen. Läs mera om SUS på www.susam.se.

Det går idag att registrera både individriktade och strukturövergripande insatser i SUS. Individriktade insatser kan registreras med personuppgifter eller som volyminsats medan strukturövergripande insatser i regel registreras som volyminsatser. Med volyminsats avses antal deltagare eller tillfällen.

Det krävs samtycke från personer som deltar i individriktade insatser för att få registrera deras personuppgifter i SUS, ett samtycke per insats. Registreringen är frivillig och deltagare som inte samtycker registreras istället anonymt och då enbart som antal män och kvinnor som deltagit i insatsen under året. En deltagare som registrerats anonymt redovisas inte i statistiken efterföljande år. Totalt antal deltagare i en pågående insats kan därför vara fler än det som redovisas. Deltagare med skyddad identitet registreras också anonymt. SUS-blankett fylls vanligtvis i av handläggare/personal i samråd med deltagaren.

Unika deltagare innebär att en person (utgår från personnummer) räknats en gång oavsett hur många gånger personen medverkat i en insats eller i olika insatser. Då antalet deltagare inte är unika innebär det att en eller flera personer förekommer flera gånger.

Enbart aggregerade uppgifter redovisas i SUS för att det inte ska gå att knyta uppgifter till enskilda individer.

2 METOD

Datauttag i den här bilagan omfattar perioden 1 januari till och med den 31 december 2021 och datauttag i SUS gjordes den 21 januari 2022 samt den 28 januari 2022 av Christian Nyenger.

När deltagarna i en insats eller antalet avslutade deltagare varit färre än 5 personer redovisas inte resultat på insatsnivå. För att könsuppdelad redovisning ska ske har minst 3 deltagare av vardera kön krävts och att karaktären hos insatsen är sådan att deltagarna inte känner varandra (annars krävs minst 5 deltagare av vardera kön).

Om antalet deltagare inte är detsamma som antalet unika deltagare i en insats/insatser hos SVÖ har detta specificerats i tabellerna med deltagarflöden.

Definitioner och begrepp som används i diagrammen och tabellerna förklaras längst bak i bilagan.

3 UPPFÖLJNING AV INSATSER ÖVER TID

3.1 UPPFÖLJNING AV INDIVIDINRIKTADE INSATSER FÖR SVÖ ÖVER TID

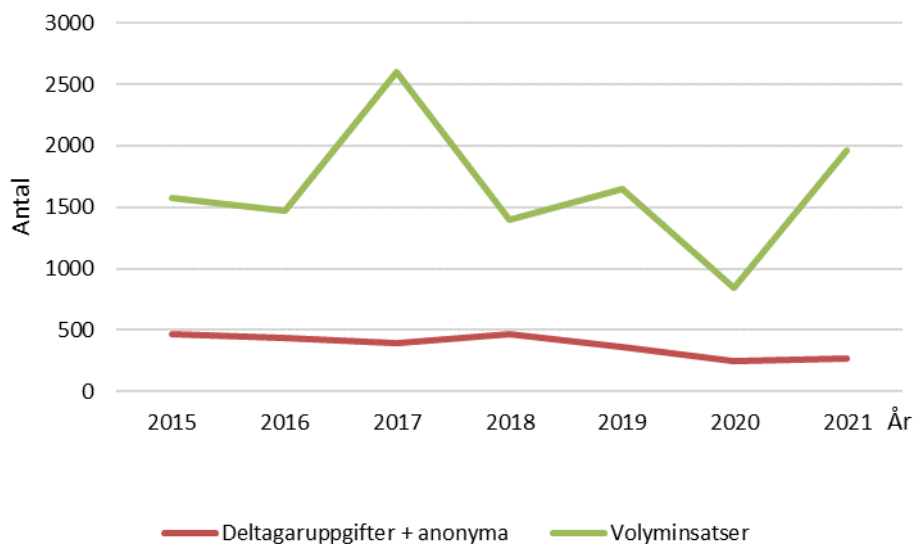


DIAGRAM 1. TOTALT ANTAL INDIVIDER I INDIVIDINRIKTADE INSATSER FÖR SVÖ ÖVER TID

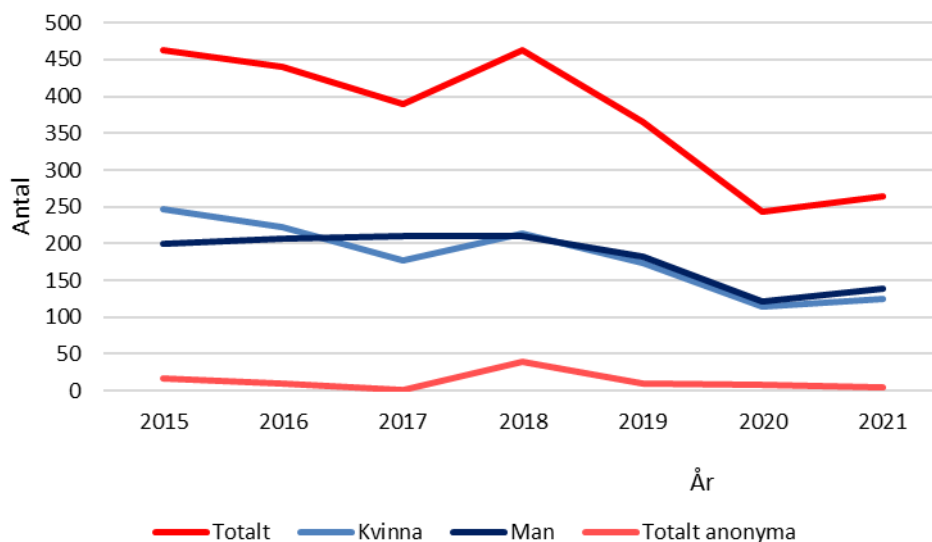


DIAGRAM 2. INDIVIDER MED DELTAGARUPPGIFTER I SUS FÖR SVÖ ÖVER TID

4 UPPFÖLJNING AV VOLYMINSATSER

TABELL 1. VOLYMINSATER UNDER 2021 FÖR SVÖ

Insats/Insattyp		Strukturövergripande antal	Individinriktad antal
Arbetsförmågebedömningar AT	Deltagare		11
Förstegscoordinator	Tillfällen		253
Motala Fontänhus	Deltagare		57
Nätverket Västra	Deltagare	209	
SIP-samordnad individuell plan	Tillfällen		81
Utbildning-Väst	Deltagare	971	
Utveckling struktur	Deltagare	379	
		1559	402

5 INSATSER MED DELTAGARUPPGIFTER

5.1 UPPFÖLJNING AV SVÖ

TABELL 2. DELTAGARFLÖDE FÖR SVÖ 2021

Antal deltagare	Totalt	Kvinna	Man
	n	n	n
Deltagare (ej anonyma) 2021	262	124	138
Anonyma deltagare påbörjade 2021	4	2	2
Deltagare (ej anonyma) påbörjade 2021	164	75	89
Deltagare (ej anonyma) avslutade 2021	125	58	67
Deltagare (ej anonyma) pågående 2021	137	65	72

KOMMENTAR: 213 UNIKA INDIVIDER VARAV 107 KVINNOR OCH 106 MÄN

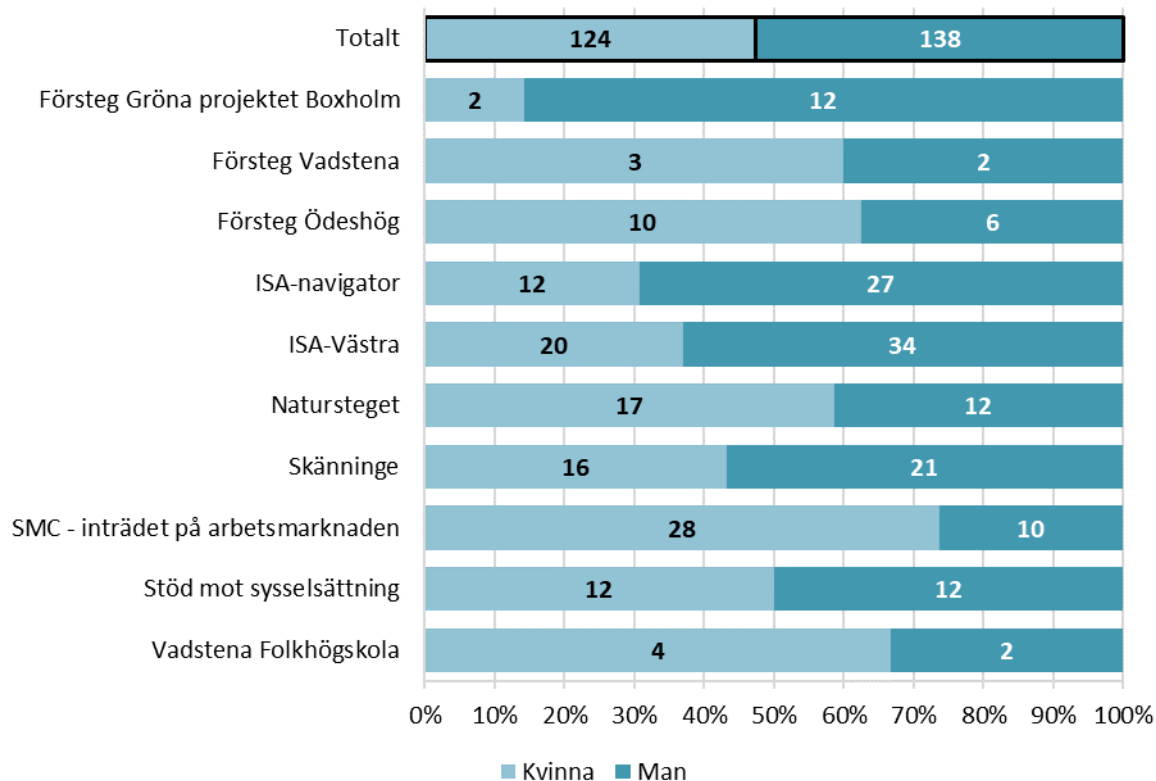


DIAGRAM 3. INSATSER HOS SVÖ MED DELTAGARUPPGIFTER (EJ ANONYMA) REGISTRERADE I SUS FÖRDELAT PÅ KÖN (ANTAL OCH PROCENT)

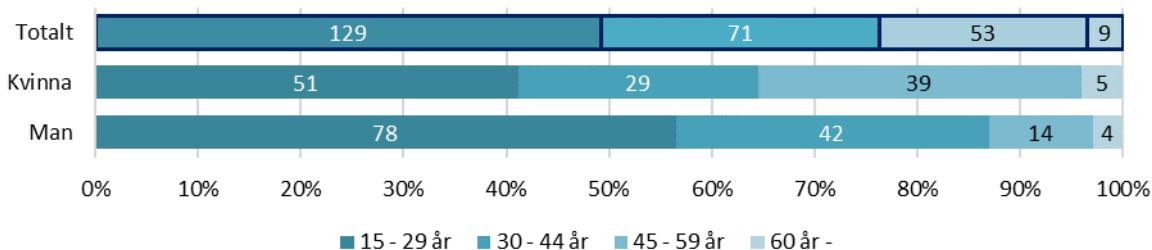


DIAGRAM 4. ÅLDER VID INSKRIVNING FÖRDELAT PÅ KÖN (ANTAL OCH PROCENT) FÖR SVÖ

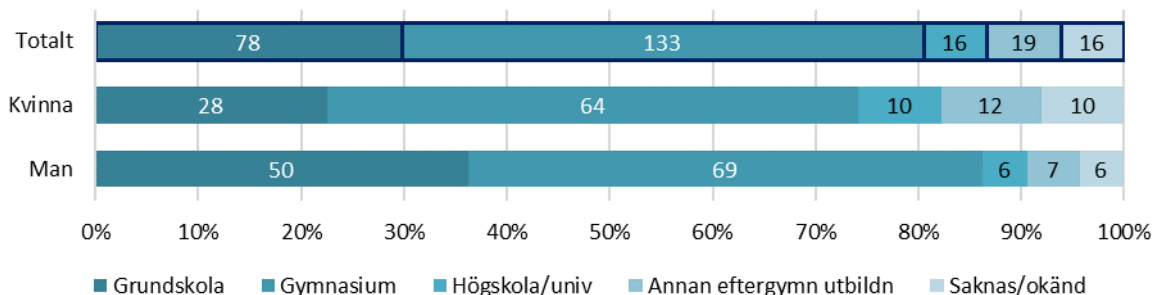


DIAGRAM 5. UTBILDNING VID INSKRIVNING FÖRDELAT PÅ KÖN (ANTAL OCH PROCENT) FÖR SVÖ

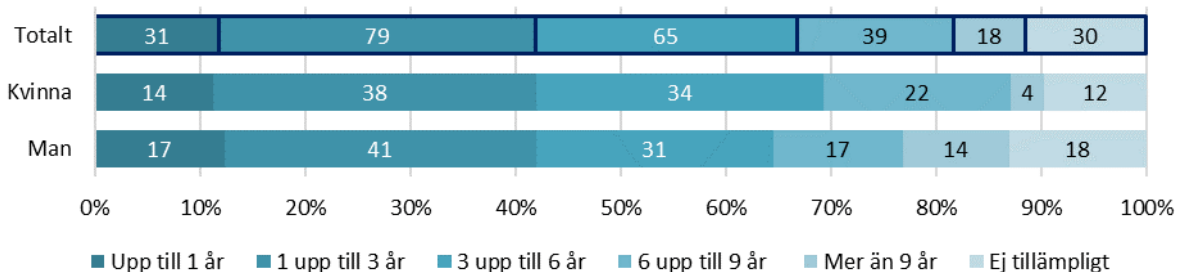


DIAGRAM 6. TID I OFFENTLIG FÖRSÖRJNING INNAN INSKRIVNING FÖRDELAT PÅ KÖN (ANTAL OCH PROCENT) FÖR SVÖ

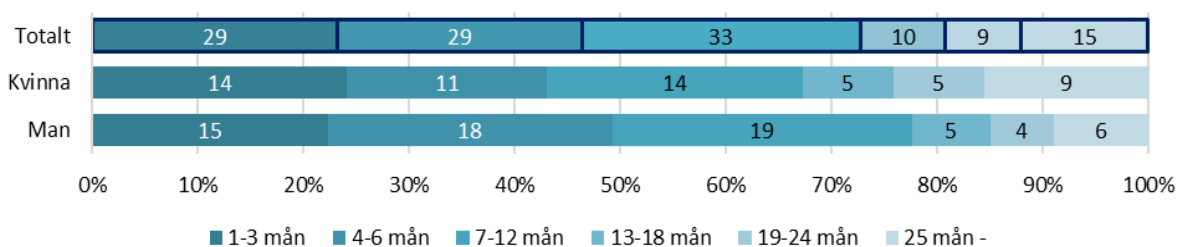


DIAGRAM 7. TID I INSATS FÖR UTSKRIVNA FÖRDELAT PÅ KÖN (ANTAL OCH PROCENT) FÖR SVÖ

TABELL 3. FÖRSÖRJNING FÖRE INSKRIVNING FÖRDELAT PÅ KÖN (ANTAL OCH PROCENT) FÖR SVÖ

Försörjning - före inskrivning	Totalt n (%)	Kvinna n (%)	Man n (%)
Sjukpenning/Rehabpenning	57 (21)	35 (27)	22 (15)
Aktivitetsersättning	56 (20)	19 (15)	37 (26)
Sjukersättning	7 (3)	6 (5)	1 (1)
A-kassa	5 (2)	3 (2)	2 (1)
Aktivitetsstöd	44 (16)	29 (22)	15 (10)
Försörjningsstöd	65 (24)	21 (16)	44 (31)
Studiestöd/Studiemedel	4 (1)	3 (2)	1 (1)
Annan offentlig försörjning	3 (1)	1 (1)	2 (1)
Ingen offentlig försörjning	34 (12)	14 (11)	20 (14)
Totalt	275 (100)	131 (101)	144 (100)

KOMMENTAR: EN DELTAGARE KAN HA FLER ÄN EN TYP AV ERSÄTTNING

TABELL 4. FÖRSÖRJNING DIREKT EFTER UTSKRIVNING FÖRDELAT PÅ KÖN (ANTAL OCH PROCENT) FÖR SVÖ

Försörjning - efter utskrivning	Totalt n (%)	Kvinna n (%)	Man n (%)
Sjukpenning/Rehabpenning	29 (22)	18 (29)	11 (16)
Aktivitetsersättning	17 (13)	5 (8)	12 (18)
Sjukersättning	3 (2)	3 (5)	0
A-kassa	7 (5)	6 (10)	1 (1)
Aktivitetsstöd	8 (6)	5 (8)	3 (4)
Försörjningsstöd	22 (17)	6 (10)	16 (24)
Studiestöd/Studiemedel	5 (4)	4 (6)	1 (1)
Annan offentlig försörjning	6 (5)	3 (5)	3 (4)
Ingen offentlig försörjning	30 (23)	11 (18)	19 (28)
Uppgift saknas	2 (2)	1 (2)	1 (1)
Totalt	129 (99)	62 (101)	67 (97)

KOMMENTAR: EN DELTAGARE KAN HA FLER ÄN EN TYP AV ERSÄTTNING

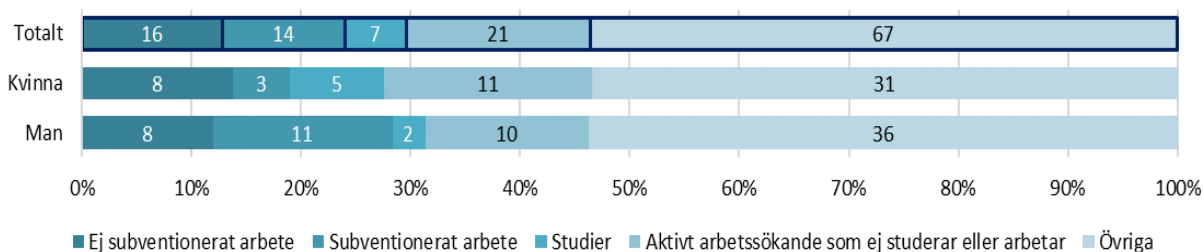


DIAGRAM 8. SYSSELSÄTTNING VID UTSKRIVNING FÖRDELAT PÅ KÖN (ANTAL OCH PROCENT) FÖR SVÖ

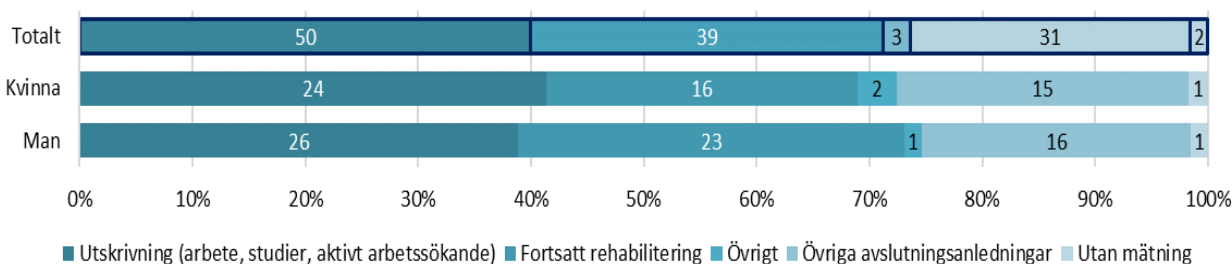


DIAGRAM 9. AVSLUTNINGSANLEDNING VID UTSKRIVNING FÖRDELAT PÅ KÖN (ANTAL OCH PROCENT) FÖR SVÖ

KOMMENTAR: ÖVRIGA AVSLUTNINGSANLEDNINGAR HOS SVÖ ÄR: 12 KVINNOR OCH 15 MÄN SJUKDOM, 3 KVINNOR FLYTTAT, 1 MAN FÖRÄLDRALEDIGHET.

5.2 UPPFÖLJNING AV INSATS FÖRSTEG GRÖNA PROJEKTET BOXHOLM

TABELL 5. DELTAGARFLÖDE FÖR FÖRSTEG GRÖNA PROJEKTET BOXHOLM 2021

Antal deltagare	Totalt
	n
Deltagare (ej anonyma) 2021	14
Anonyma deltagare påbörjade 2021	0
Deltagare (ej anonyma) påbörjade 2021	10
Deltagare (ej anonyma) avslutade 2021	8
Deltagare (ej anonyma) pågående 2021	6

KOMMENTAR: UPPDELNING I KÖN HAR INTE KUNNAT GÖRAS FÖR FÖRSTEG GRÖNA PROJEKTET UTIFRÅN DE GÄLLANDE KRITERIERNA

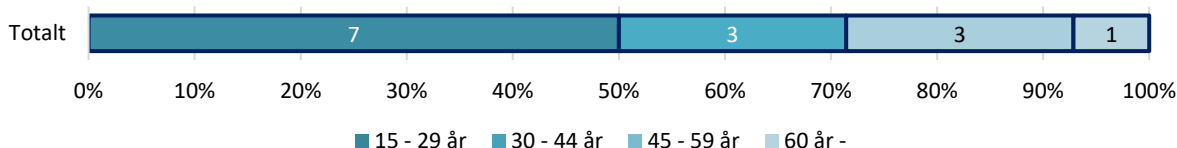


DIAGRAM 10. ÅLDER VID INSKRIVNING (ANTAL OCH PROCENT) FÖR FÖRSTEG GRÖNA PROJEKTET BOXHOLM

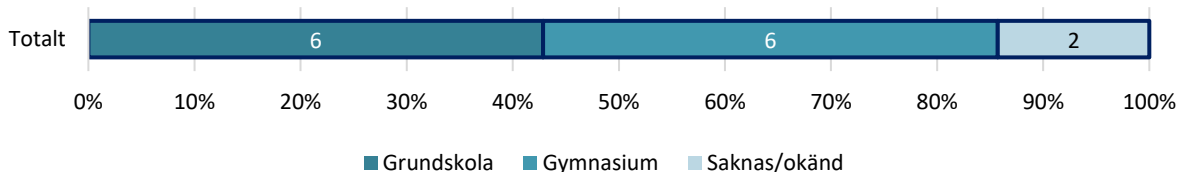


DIAGRAM 11. UTBILDNING VID INSKRIVNING (ANTAL OCH PROCENT) FÖR FÖRSTEG GRÖNA PROJEKTET BOXHOLM

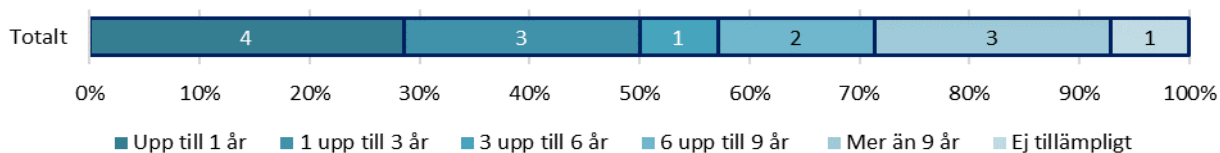


DIAGRAM 12. TID I OFFENTLIG FÖRSÖRJNING INNAN INSKRIVNING (ANTAL OCH PROCENT) FÖR FÖRSTEG GRÖNA PROJEKTET BOXHOLM

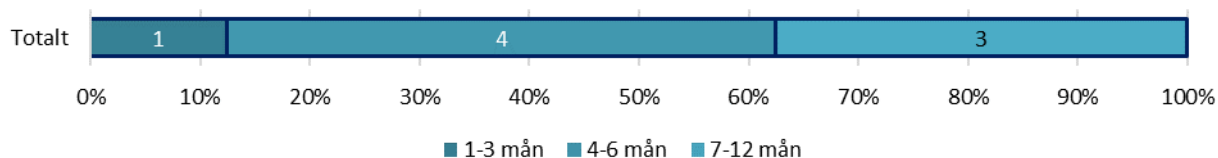


DIAGRAM 13. TID I INSATS FÖR UTSKRIVNA (ANTAL OCH PROCENT) FÖR FÖRSTEG GRÖNA PROJEKTET BOXHOLM

TABELL 6. FÖRSÖRJNING FÖRE INSKRIVNING (ANTAL OCH PROCENT) FÖR FÖRSTEG GRÖNA PROJEKTET BOXHOLM

Försörjning - före inskrivning	Totalt n (%)
Sjukpenning/Rehabpenning	2 (14)
Aktivitetsersättning	3 (21)
Aktivitetsstöd	1 (7)
Försörjningsstöd	7 (50)
Ingen offentlig försörjning	1 (7)
Totalt	14 (99)

TABELL 7. FÖRSÖRJNING EFTER UTSKRIVNING (ANTAL OCH PROCENT) FÖR FÖRSTEG GRÖNA PROJEKTET BOXHOLM

Försörjning - efter utskrivning	Totalt n (%)
Aktivitetsersättning	2 (25)
Försörjningsstöd	4 (50)
Annan offentlig försörjning	1 (13)
Uppgift saknas	1 (13)
Totalt	8 (101)

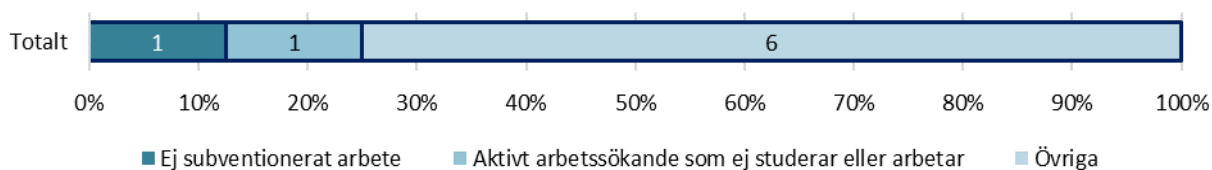


DIAGRAM 14. SYSSELSÄTTNING VID UTSKRIVNING (ANTAL OCH PROCENT) FÖR FÖRSTEG GRÖNA PROJEKTET BOXHOLM

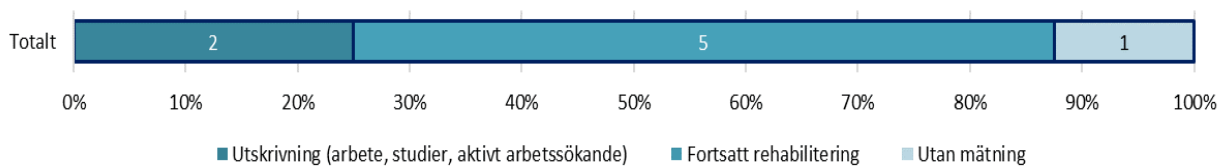


DIAGRAM 15. AVSLUTNINGSANLEDNING VID UTSKRIVNING (ANTAL OCH PROCENT) FÖR FÖRSTEG GRÖNA PROJEKTET BOXHOLM

5.3 UPPFÖLJNING AV INSATS FÖRSTEG VADSTENA

TABELL 8. DELTAGARFLÖDE FÖR FÖRSTEG VADSTENA 2021

Antal deltagare	Totalt n
Deltagare (ej anonyma) 2021	5
Anonyma deltagare påbörjade 2021	0
Deltagare (ej anonyma) påbörjade 2021	5
Deltagare (ej anonyma) avslutade 2021	2
Deltagare (ej anonyma) pågående 2021	3

KOMMENTAR: FÖRSTEG VADSTENA STARTADE I SEPTEMBER 2021. EN UPPDELNING I KÖN SAMT REDOVISNING AV AVSLUTADE DELTAGARE HAR INTE KUNNAT GÖRAS UTIFRÅN GÄLLANDE KRITERIER

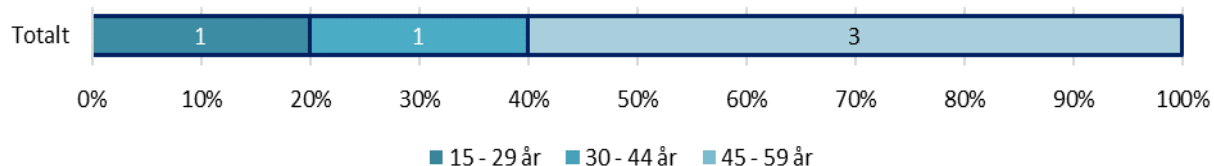


DIAGRAM 16. ÅLDER VID INSKRIVNING (ANTAL OCH PROCENT) FÖR FÖRSTEG VADSTENA

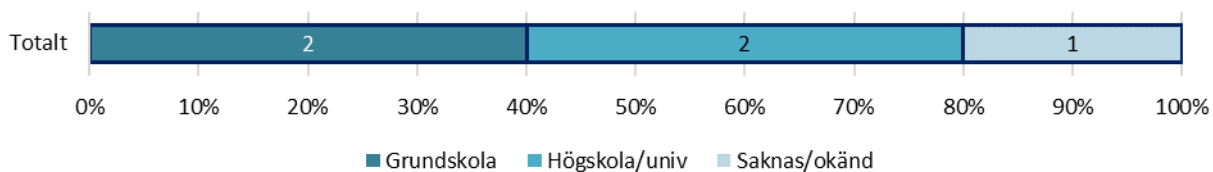


DIAGRAM 17. UTBILDNING VID INSKRIVNING (ANTAL OCH PROCENT) FÖR FÖRSTEG VADSTENA

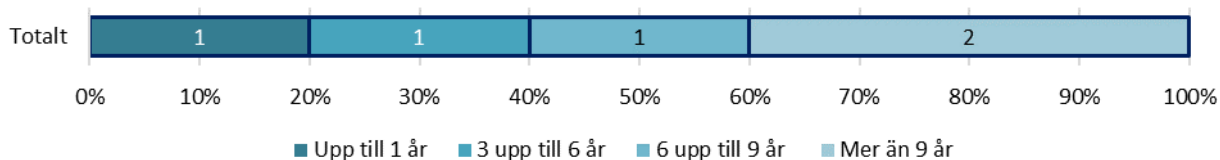


DIAGRAM 18. TID I OFFENTLIG FÖRSÖRJNING INNAN INSKRIVNING (ANTAL OCH PROCENT) FÖR FÖRSTEG VADSTENA

TABELL 9. FÖRSÖRJNING FÖRE INSKRIVNING FÖR FÖRSTEG VADSTENA

Försörjning - före inskrivning	Totalt n (%)
Försörjningsstöd	5 (100)
Totalt	5 (100)

5.4 UPPFÖLJNING AV INSATS FÖRSTEG ÖDESHÖG

TABELL 10. DELTAGARFLÖDE FÖR FÖRSTEG ÖDESHÖG 2021

Antal deltagare	Totalt	Kvinna	Man
	n	n	n
Deltagare (ej anonyma) 2021	16	10	6
Anonyma deltagare påbörjade 2021	2	1	1
Deltagare (ej anonyma) påbörjade 2021	15	10	5
Deltagare (ej anonyma) avslutade 2021	5	3	2
Deltagare (ej anonyma) pågående 2021	11	7	4

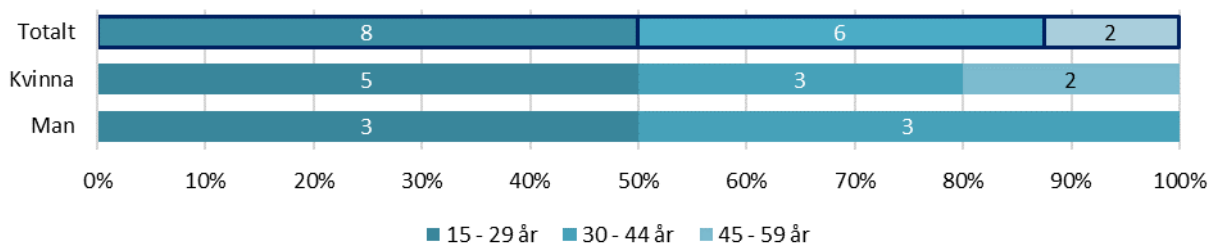


DIAGRAM 19. ÅLDER VID INSKRIVNING FÖRDELAT PÅ KÖN (ANTAL OCH PROCENT) FÖR FÖRSTEG ÖDESHÖG

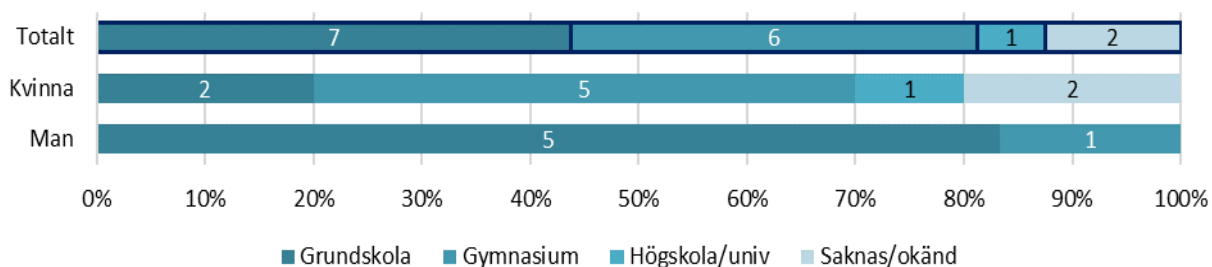


DIAGRAM 20. UTBILDNING VID INSKRIVNING FÖRDELAT PÅ KÖN (ANTAL OCH PROCENT) FÖR FÖRSTEG ÖDESHÖG

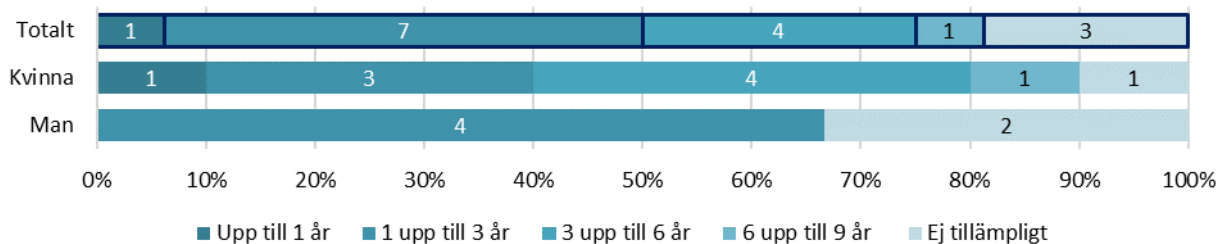


DIAGRAM 21. TID I OFFENTLIG FÖRSÖRJNING INNAN INSKRIVNING FÖRDELAT PÅ KÖN (ANTAL OCH PROCENT) FÖR FÖRSTEG ÖDESHÖG

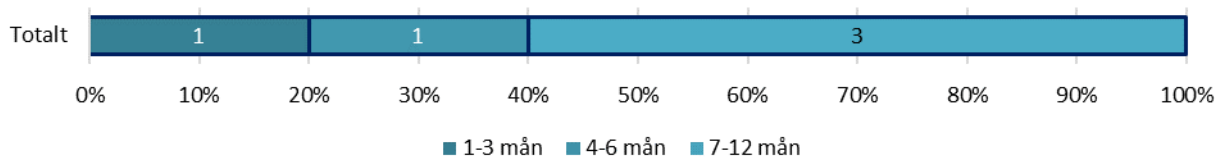


DIAGRAM 22. TID I INSATS FÖR UTSKRIVNA (ANTAL OCH PROCENT) FÖR FÖRSTEG ÖDESHÖG

KOMMENTAR: GRAFERNA SOM PRESENTERAR AVSLUTADE DELTAGARE FÖR FÖRSTEG ÖDESHÖG KOMMER INTE ATT VISA FÖRDELNING AV KÖN DÅ ANTALET INDIVIDER INTE ÄR TILLRÄCKLIGT MÅNGA FÖR ATT UPPFYLLA DETTA KRITERIUM.

TABELL 11. FÖRSÖRJNING FÖRE INSKRIVNING FÖRDELAT PÅ KÖN (ANTAL OCH PROCENT) FÖR FÖRSTEG ÖDESHÖG

Försörjning - före inskrivning	Totalt n (%)	Kvinna n (%)	Man n (%)
Sjukpenning/Rehabpenning	4 (25)	3 (30)	1 (17)
Aktivitetsersättning	2 (13)	2 (20)	(0)
Aktivitetsstöd	3 (19)	3 (30)	(0)
Försörjningsstöd	3 (19)	(0)	3 (50)
Annan offentlig försörjning	1 (6)	1 (10)	(0)
Ingen offentlig försörjning	3 (19)	1 (10)	2 (33)
Totalt	16 (101)	10 (100)	6 (100)

TABELL 12. FÖRSÖRJNING DIREKT EFTER UTSKRIVNING (ANTAL OCH PROCENT) FÖR FÖRSTEG ÖDESHÖG

Försörjning - efter utskrivning	Totalt n (%)
Sjukpenning/Rehabpenning	2 (40)
Aktivitetsstöd	1 (20)
Försörjningsstöd	1 (20)
Uppgift saknas	1 (20)
Totalt	5 (100)

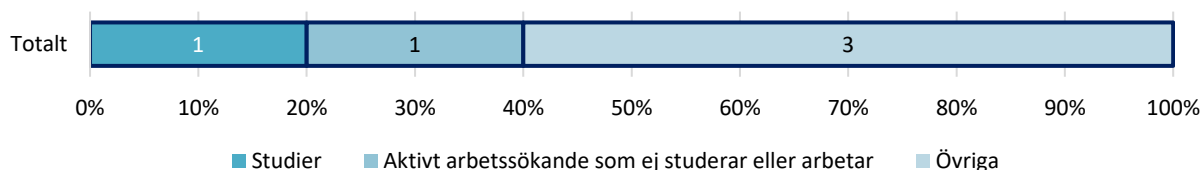


DIAGRAM 23. SYSSELSÄTTNING VID UTSKRIVNING (ANTAL OCH PROCENT) FÖR FÖRSTEG ÖDESHÖG

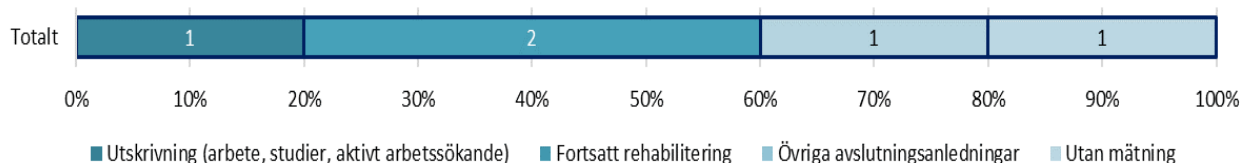


DIAGRAM 24. AVSLUTNINGSANLEDNING VID UTSKRIVNING (ANTAL OCH PROCENT) FÖR FÖRSTEG ÖDESHÖG

KOMMENTAR: ÖVRIG AVSLUTNINGSANLEDNING FÖR FÖRSTEG ÖDESHÖG ÅR 1 DELTAGARE PGA SJUKDOM

5.5 UPPFÖLJNING AV INSATS ISA-NAVIGATOR

TABELL 13. DELTAGARFLÖDE FÖR ISA-NAVIGATOR 2021

Antal deltagare	Totalt	Kvinna	Man
	n	n	n
Deltagare (ej anonyma) 2021	39	12	27
Anonyma deltagare påbörjade 2021	0	0	0
Deltagare (ej anonyma) påbörjade 2021	17	5	12
Deltagare (ej anonyma) avslutade 2021	17	5	12
Deltagare (ej anonyma) pågående 2021	22	7	15

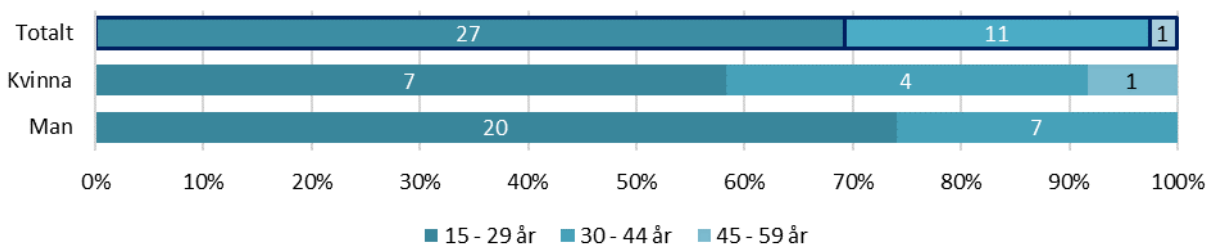


DIAGRAM 25. ÅLDER VID INSKRIVNING FÖRDELAT PÅ KÖN (ANTAL OCH PROCENT) FÖR ISA-NAVIGATOR

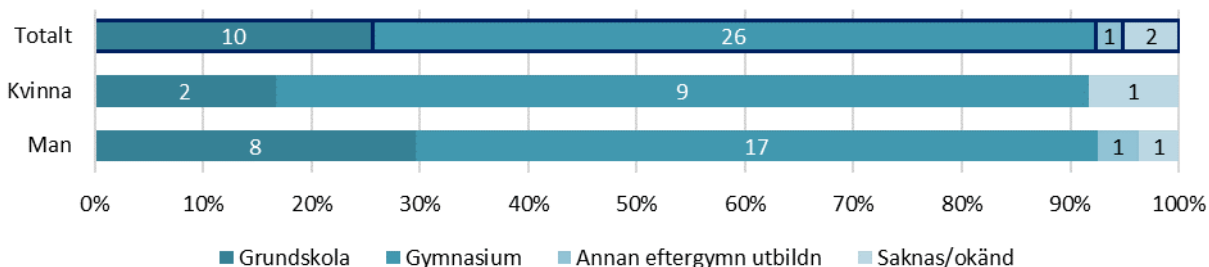


DIAGRAM 26. UTBILDNING VID INSKRIVNING FÖRDELAT PÅ KÖN (ANTAL OCH PROCENT) FÖR ISA-NAVIGATOR

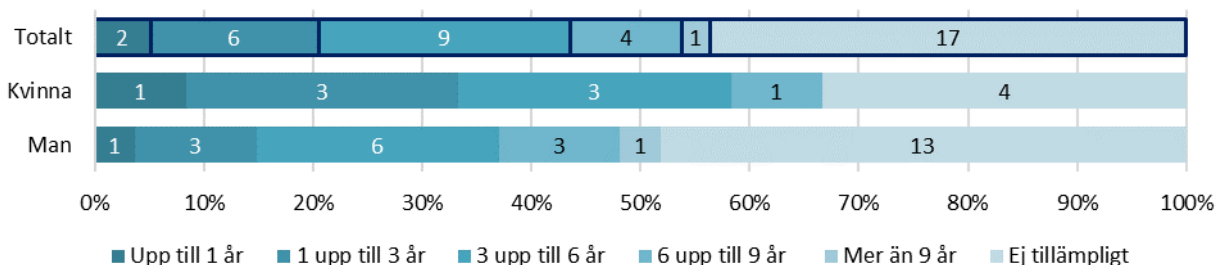


DIAGRAM 27. TID I OFFENTLIG FÖRSÖRJNING INNAN INSKRIVNING FÖRDELAT PÅ KÖN (ANTAL OCH PROCENT) FÖR ISA-NAVIGATOR

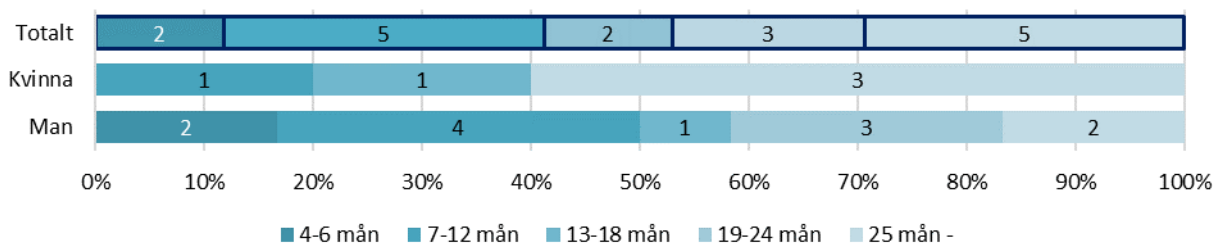


DIAGRAM 28. TID I INSATS FÖR UTSKRIVNA FÖRDELAT PÅ KÖN (ANTAL OCH PROCENT) FÖR ISA-NAVIGATOR

TABELL 14. FÖRSÖRJNING FÖRE INSKRIVNING FÖRDELAT PÅ KÖN (ANTAL OCH PROCENT) FÖR ISA-NAVIGATOR

Försörjning - före inskrivning	Totalt n (%)	Kvinna n (%)	Man n (%)
Aktivitetsersättning	10 (25)	1 (8)	9 (33)
Aktivitetsstöd	3 (8)	2 (15)	1 (4)
Försörjningsstöd	5 (13)	2 (15)	3 (11)
Studiestöd/Studiemedel	4 (10)	3 (23)	1 (4)
Ingen offentlig försörjning	18 (45)	5 (38)	13 (48)
Totalt	40 (101)	13 (99)	27 (100)

KOMMENTAR: EN DELTAGARE KAN HA FLER ÄN EN TYP AV ERSÄTTNING

TABELL 15. FÖRSÖRJNING DIREKT EFTER UTSKRIVNING FÖRDELAT PÅ KÖN (ANTAL OCH PROCENT) FÖR ISA-NAVIGATOR

Försörjning - efter utskrivning	Totalt n (%)	Kvinna n (%)	Man n (%)
Aktivitetsersättning	4 (22)	2 (33)	2 (17)
Försörjningsstöd	3 (17)	1 (17)	2 (17)
Ingen offentlig försörjning	11 (61)	3 (50)	8 (67)
Totalt	18 (100)	6 (100)	12 (101)

KOMMENTAR: EN DELTAGARE KAN HA FLER ÄN EN TYP AV ERSÄTTNING

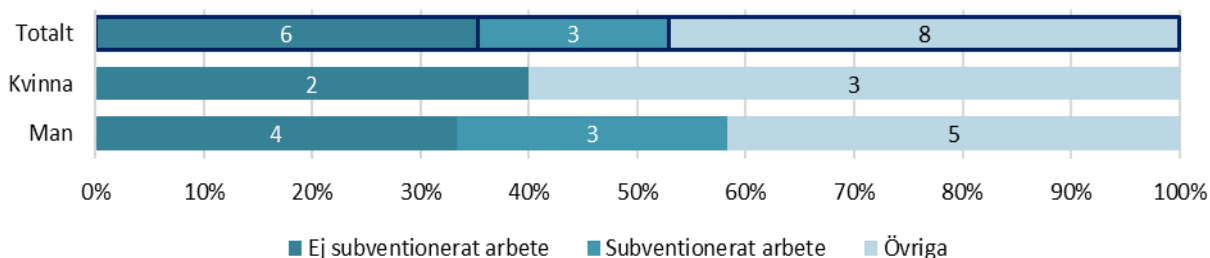


DIAGRAM 29. SYSSELSÄTTNING VID UTSKRIVNING FÖRDELAT PÅ KÖN (ANTAL OCH PROCENT) FÖR ISA-NAVIGATOR

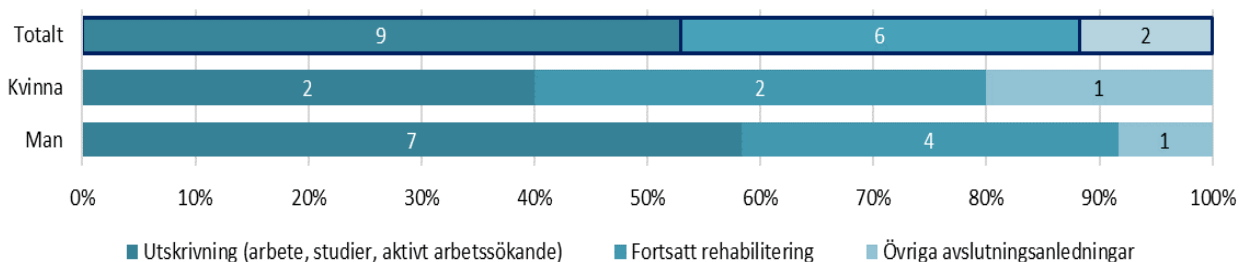


DIAGRAM 30. AVSLUTNINGSANLEDNING VID UTSKRIVNING FÖRDELAT PÅ KÖN (ANTAL OCH PROCENT) FÖR ISA-NAVIGATOR

KOMMENTAR: ÖVRIGA AVSLUTNINGSANLEDNINGAR FÖR ISA-NAVIGATOR ÄR 1 KVINNA FLYTT OCH 1 MAN PGA SJUKDOM

5.6 UPPFÖLJNING AV INSATS ISA-VÄSTRA

TABELL 16. DELTAGARFLÖDE FÖR ISA-VÄSTRA 2021

Antal deltagare	Totalt	Kvinna	Man
	n	n	n
Deltagare (ej anonyma) 2021	54	20	34
Anonyma deltagare påbörjade 2021	0	0	0
Deltagare (ej anonyma) påbörjade 2021	26	9	17
Deltagare (ej anonyma) avslutade 2021	26	8	18
Deltagare (ej anonyma) pågående 2021	27	11	16

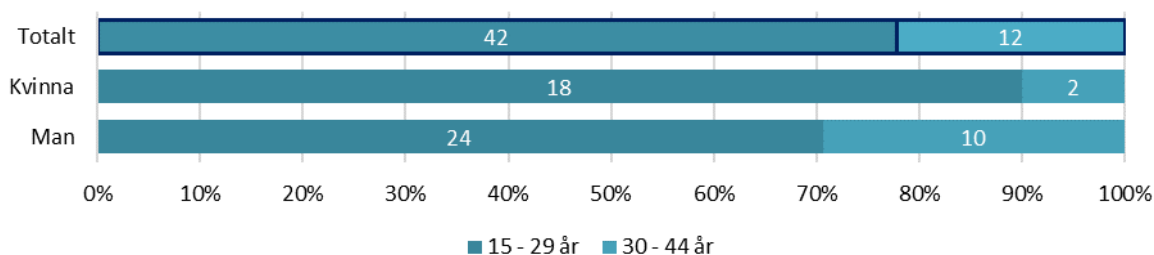


DIAGRAM 31. ÅLDER VID INSKRIVNING FÖRDELAT PÅ KÖN (ANTAL OCH PROCENT) FÖR ISA-VÄSTRA

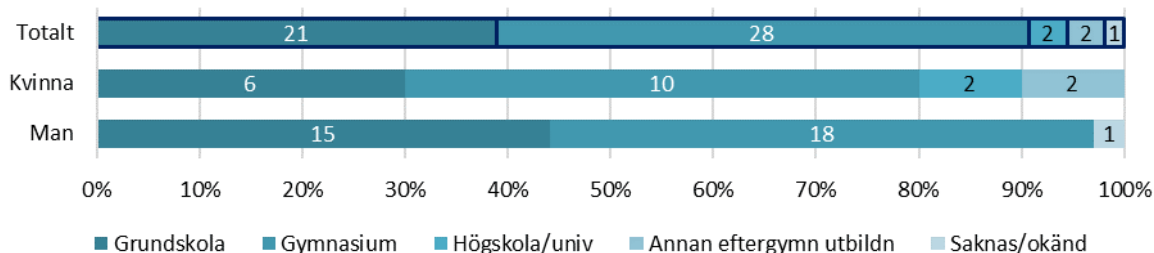


DIAGRAM 32. UTBILDNING VID INSKRIVNING FÖRDELAT PÅ KÖN (ANTAL OCH PROCENT) FÖR ISA-VÄSTRA

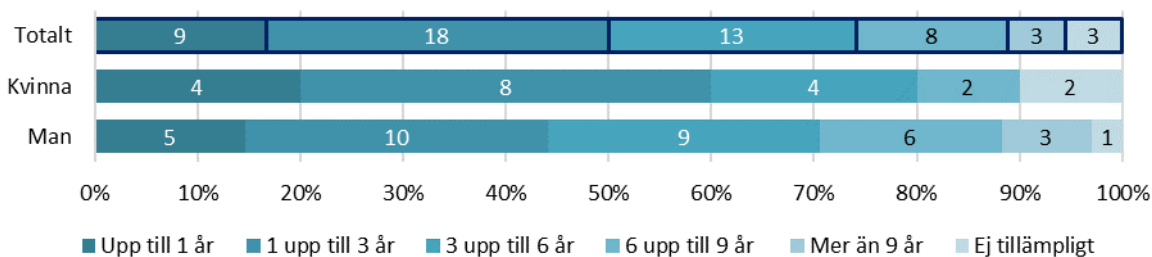


DIAGRAM 33. TID I OFFENTLIG FÖRSÖRJNING INNAN INSKRIVNING FÖRDELAT PÅ KÖN (ANTAL OCH PROCENT) FÖR ISA-VÄSTRA

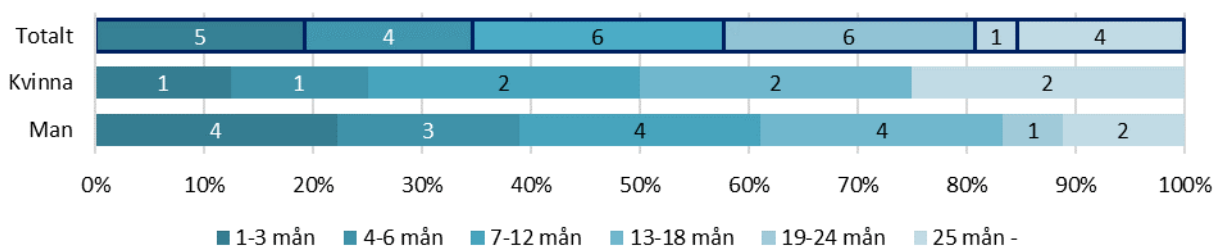


DIAGRAM 34. TID I INSATS FÖR UTSKRIVNA FÖRDELAT PÅ KÖN (ANTAL OCH PROCENT) FÖR ISA-VÄSTRA

TABELL 17. FÖRSÖRJNING FÖRE INSKRIVNING FÖRDELAT PÅ KÖN (ANTAL OCH PROCENT) FÖR ISA-VÄSTRA

Försörjning - före inskrivning	Totalt n (%)	Kvinna n (%)	Man n (%)
Sjukpenning/Rehabpenning	4 (7)	1 (5)	3 (8)
Aktivitetsersättning	15 (25)	5 (24)	10 (26)
A-kassa	1 (2)	(0)	1 (3)
Aktivitetsstöd	9 (15)	4 (19)	5 (13)
Försörjningsstöd	25 (42)	9 (43)	16 (42)
Annan offentlig försörjning	1 (2)	(0)	1 (3)
Ingen offentlig försörjning	4 (7)	2 (10)	2 (5)
Totalt	59 (100)	21 (101)	38 (100)

KOMMENTAR: EN DELTAGARE KAN HA FLER ÄN EN TYP AV ERSÄTTNING

TABELL 18. FÖRSÖRJNING DIREKT EFTER UTSKRIVNING FÖRDELAT PÅ KÖN (ANTAL OCH PROCENT) FÖR ISA-VÄSTRA

Försörjning - efter utskrivning	Totalt n (%)	Kvinna n (%)	Man n (%)
Sjukpenning/Rehabpenning	1 (4)	(0)	1 (6)
Aktivitetsersättning	2 (8)	(0)	2 (11)
Försörjningsstöd	4 (15)	1 (13)	3 (17)
Studiestöd/Studiemedel	3 (12)	2 (25)	1 (6)
Annan offentlig försörjning	2 (8)	1 (13)	1 (6)
Ingen offentlig försörjning	14 (54)	4 (50)	10 (56)
Totalt	26 (101)	8 (101)	18 (102)

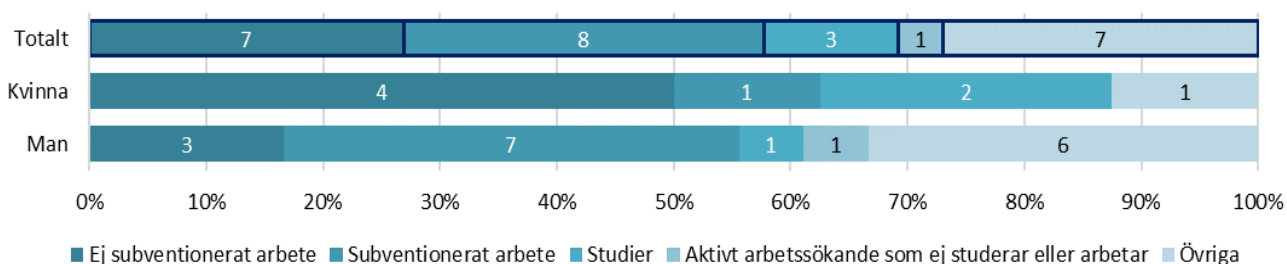


DIAGRAM 35. SYSSELSÄTTNING VID UTSKRIVNING FÖRDELAT PÅ KÖN (ANTAL OCH PROCENT) FÖR ISA-VÄSTRA

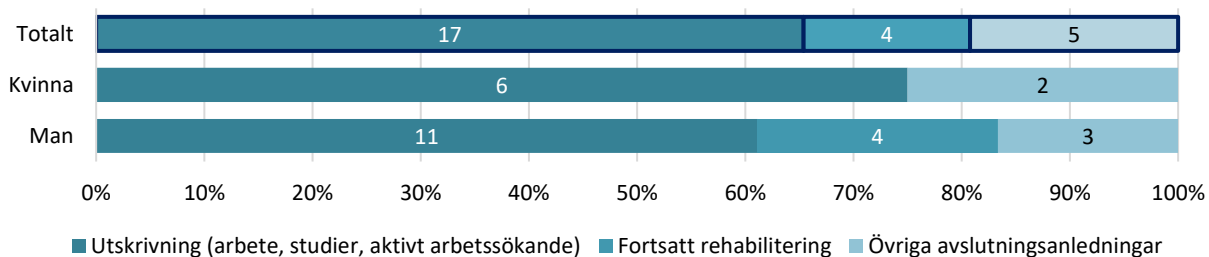


DIAGRAM 36. AVSLUTNINGSANLEDNING VID UTSKRIVNING FÖRDELAT PÅ KÖN (ANTAL OCH PROCENT) FÖR ISA-VÄSTRA

KOMMENTAR: ÖVRIGA AVSLUTNINGSANLEDNINGAR FÖR ISA-VÄSTRA ÄR 1 KVINNA OCH 2 MÄN PGA SJUKDOM, 1 MAN FÖRÄLDRALEDIG SAMT 1 KVINNA PGA FLYTT

5.7 UPPFÖLJNING AV INSATS NATURSTEGET

TABELL 19. DELTAGARFLÖDE FÖR NATURSTEGET 2021

Antal deltagare	Totalt	Kvinna	Man
	n	n	n
Deltagare (ej anonyma) 2021	29	17	12
Anonyma deltagare påbörjade 2021	0	0	0
Deltagare (ej anonyma) påbörjade 2021	21	12	9
Deltagare (ej anonyma) avslutade 2021	20	13	7
Deltagare (ej anonyma) pågående 2021	10	5	5

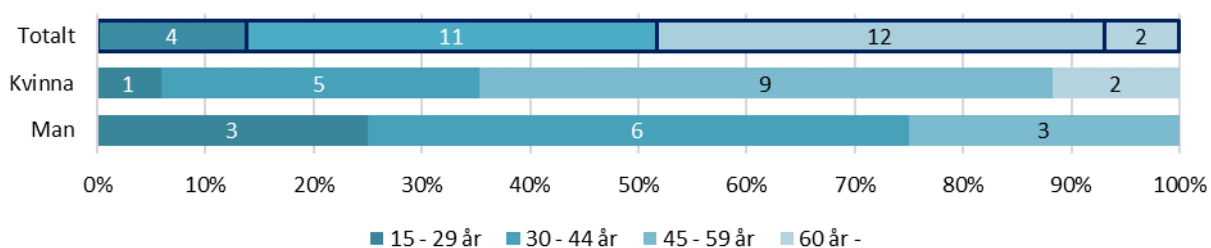


DIAGRAM 37. ÅLDER VID INSKRIVNING FÖRDELAT PÅ KÖN (ANTAL OCH PROCENT) FÖR NATURSTEGET

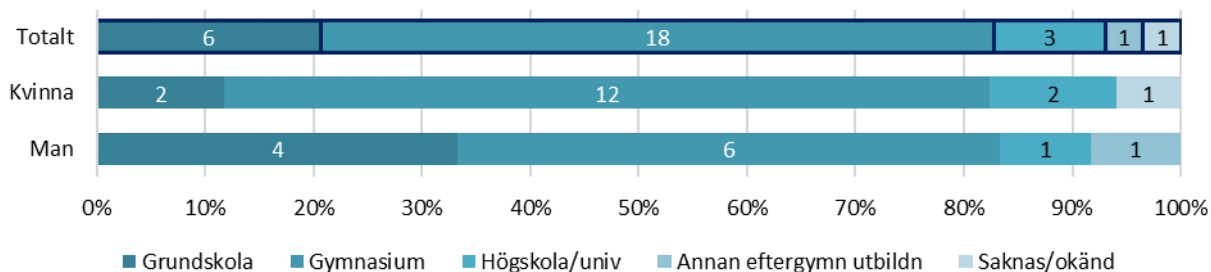


DIAGRAM 38. UTBILDNING VID INSKRIVNING FÖRDELAT PÅ KÖN (ANTAL OCH PROCENT) FÖR NATURSTEGET

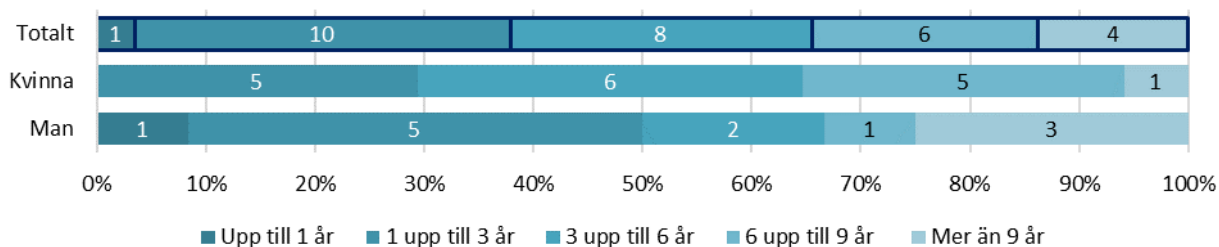


DIAGRAM 39. TID I OFFENTLIG FÖRSÖRJNING INNAN INSKRIVNING FÖRDELAT PÅ KÖN (ANTAL OCH PROCENT) FÖR NATURSTEGET

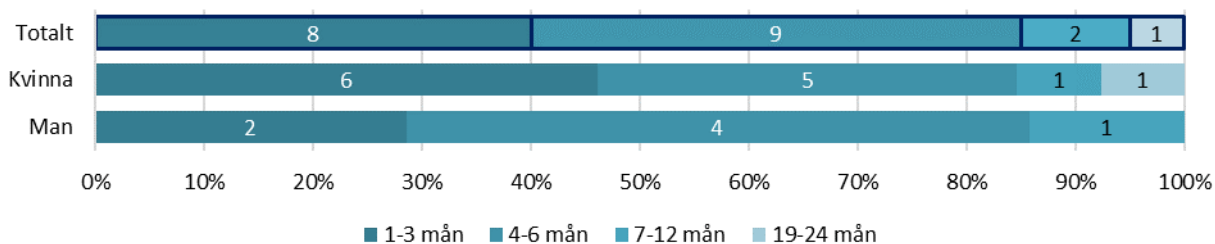


DIAGRAM 40. TID I INSATS FÖR UTSKRIVNA FÖRDELAT PÅ KÖN (ANTAL OCH PROCENT) FÖR NATURSTEGET

TABELL 20. FÖRSÖRJNING FÖRE INSKRIVNING FÖRDELAT PÅ KÖN (ANTAL OCH PROCENT) FÖR NATURSTEGET

Försörjning - före inskrivning	Totalt n (%)	Kvinna n (%)	Man n (%)
Sjukpenning/Rehabpenning	20 (67)	14 (78)	6 (50)
Aktivitetsersättning	1 (3)	(0)	1 (8)
Sjukersättning	2 (7)	2 (11)	(0)
Försörjningsstöd	7 (23)	2 (11)	5 (42)
Totalt	30 (100)	18 (100)	12 (100)

KOMMENTAR: EN DELTAGARE KAN HA FLER ÄN EN TYP AV ERSÄTTNING

TABELL 21. FÖRSÖRJNING DIREKT EFTER UTSKRIVNING FÖRDELAT PÅ KÖN (ANTAL OCH PROCENT) FÖR NATURSTEGET

Försörjning - efter utskrivning	Totalt n (%)	Kvinna n (%)	Man n (%)
Sjukpenning/Rehabpenning	15 (71)	12 (86)	3 (43)
Aktivitetsersättning	1 (5)	(0)	1 (14)
Sjukersättning	1 (5)	1 (7)	(0)
Försörjningsstöd	4 (19)	1 (7)	3 (43)
Totalt	21 (100)	14 (100)	7 (100)

KOMMENTAR: EN DELTAGARE KAN HA FLER ÄN EN TYP AV ERSÄTTNING

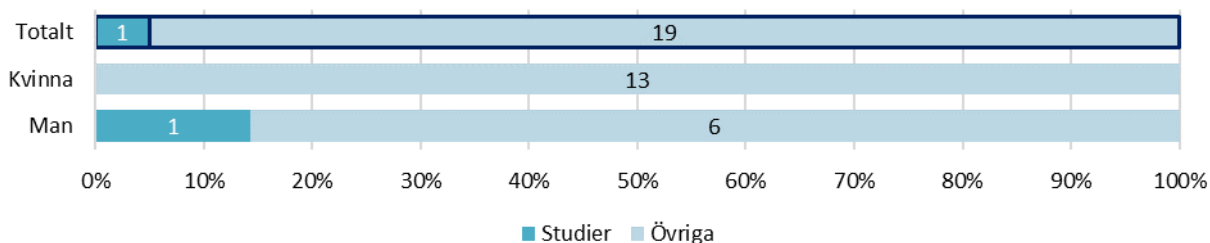


DIAGRAM 41. SYSSELSÄTTNING VID UTSKRIVNING FÖRDELAT PÅ KÖN (ANTAL OCH PROCENT) FÖR NATURSTEGET

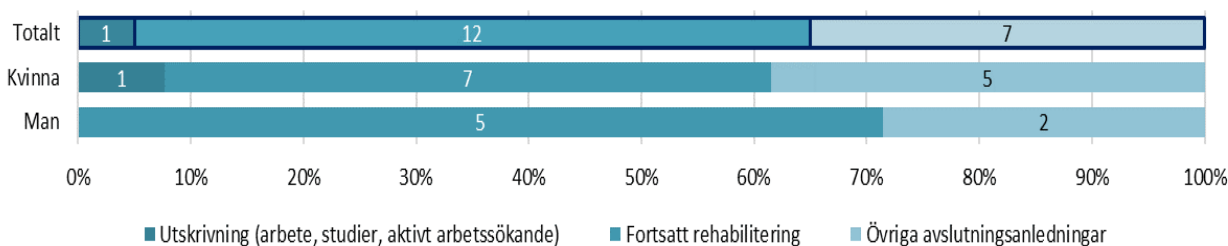


DIAGRAM 42. AVSLUTNINGSANLEDNING VID UTSKRIVNING FÖRDELAT PÅ KÖN (ANTAL OCH PROCENT) FÖR NATURSTEGET

KOMMENTAR: ÖVRIGA AVSLUTNINGSANLEDNINGAR FÖR NATURSTEGET ÄR 5 KVINNOR OCH 2 MÄN SJUKDOM.

5.8 UPPFÖLJNING AV INSATS SKÄNNINGE

TABELL 22. DELTAGARFLÖDE FÖR SKÄNNINGE 2021

Antal deltagare	Totalt	Kvinna	Man
	n	n	n
Deltagare (ej anonyma) 2021	37	16	21
Anonyma deltagare påbörjade 2021	0	0	0
Deltagare (ej anonyma) påbörjade 2021	30	11	19
Deltagare (ej anonyma) avslutade 2021	20	8	12
Deltagare (ej anonyma) pågående 2021	17	8	9

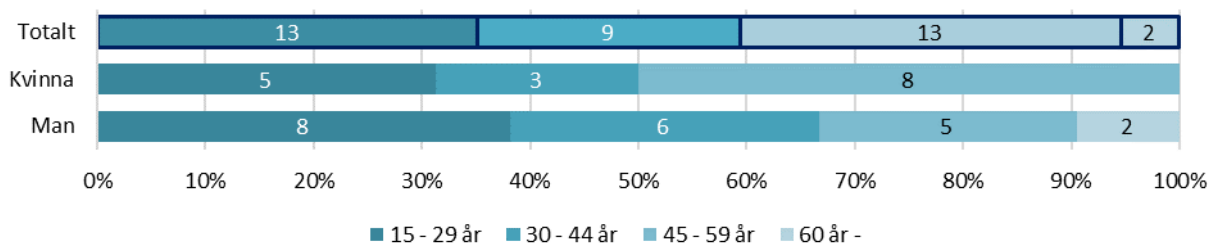


DIAGRAM 43. ÅLDER VID INSKRIVNING FÖRDELAT PÅ KÖN (ANTAL OCH PROCENT) FÖR SKÄNNINGE

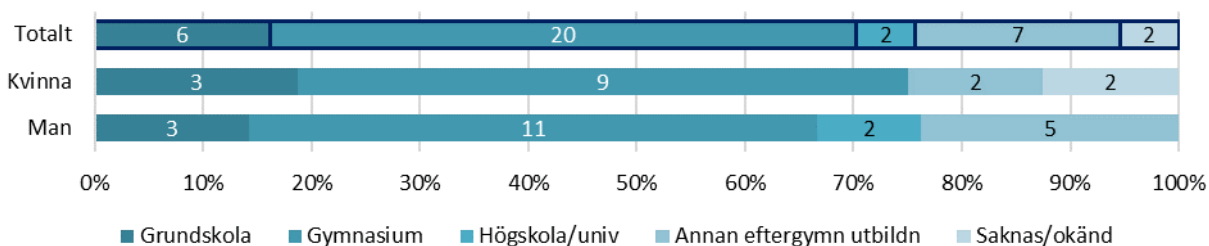


DIAGRAM 44. UTBILDNING VID INSKRIVNING FÖRDELAT PÅ KÖN (ANTAL OCH PROCENT) FÖR SKÄNNINGE

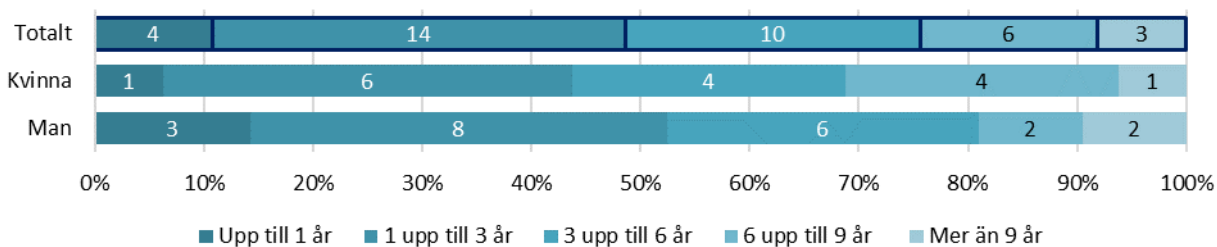


DIAGRAM 45. TID I OFFENTLIG FÖRSÖRJNING INNAN INSKRIVNING FÖRDELAT PÅ KÖN (ANTAL OCH PROCENT) FÖR SKÄNNINGE

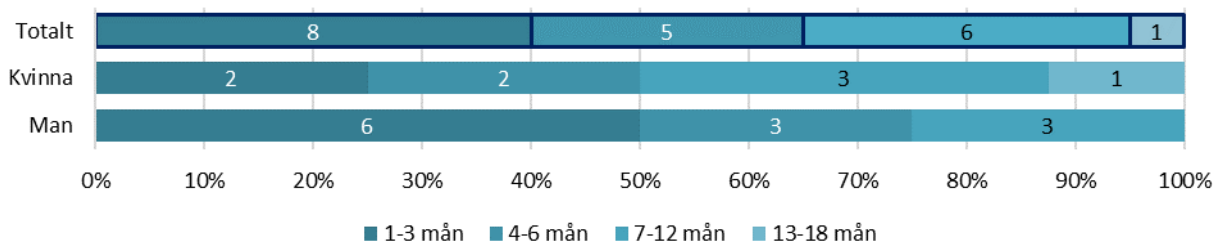


DIAGRAM 46. TID I INSATS FÖR UTSKRIVNA FÖRDELAT PÅ KÖN (ANTAL OCH PROCENT) FÖR SKÄNNINGE

TABELL 23. FÖRSÖRJNING FÖRE INSKRIVNING FÖRDELAT PÅ KÖN (ANTAL OCH PROCENT) FÖR SKÄNNINGE

Försörjning - före inskrivning	Totalt n (%)	Kvinna n (%)	Man n (%)
Sjukpenning/Rehabpenning	15 (38)	6 (35)	9 (41)
Aktivitetsersättning	9 (23)	4 (24)	5 (23)
Sjukersättning	2 (5)	1 (6)	1 (5)
A-kassa	1 (3)	(0)	1 (5)
Aktivitetsstöd	4 (10)	4 (24)	(0)
Försörjningsstöd	8 (21)	2 (12)	6 (27)
Totalt	39 (100)	17 (101)	22 (101)

KOMMENTAR: EN DELTAGARE KAN HA FLER ÄN EN TYP AV ERSÄTTNING

TABELL 24. FÖRSÖRJNING DIREKT EFTER UTSKRIVNING FÖRDELAT PÅ KÖN (ANTAL OCH PROCENT) FÖR SKÄNNINGE

Försörjning - efter utskrivning	Totalt n (%)	Kvinna n (%)	Man n (%)
Sjukpenning/Rehabpenning	7 (35)	2 (25)	5 (42)
Aktivitetsersättning	4 (20)	2 (25)	2 (17)
Aktivitetsstöd	3 (15)	(0)	3 (25)
Försörjningsstöd	3 (15)	2 (25)	1 (8)
Annan offentlig försörjning	1 (5)	1 (13)	(0)
Ingen offentlig försörjning	2 (10)	1 (13)	1 (8)
Totalt	20 (100)	8 (101)	12 (100)

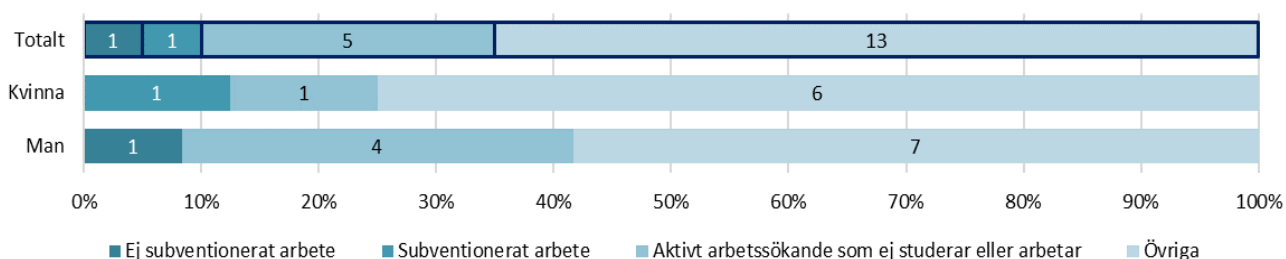


DIAGRAM 47. SYSSELSÄTTNING VID UTSKRIVNING FÖRDELAT PÅ KÖN (ANTAL OCH PROCENT) FÖR SKÄNNINGE

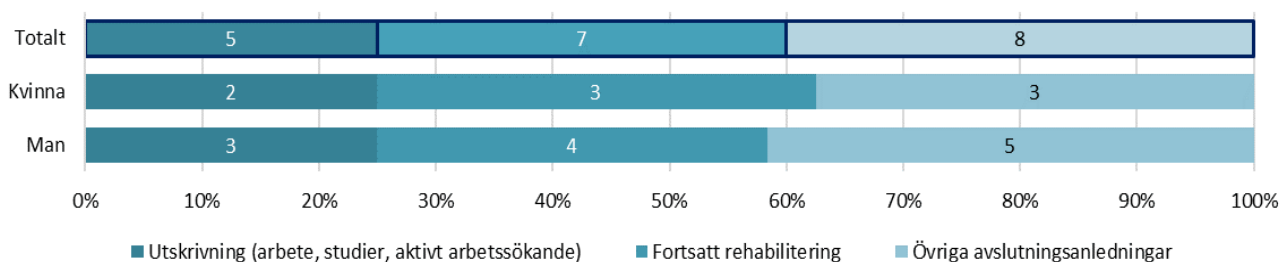


DIAGRAM 48. AVSLUTNINGSANLEDNING VID UTSKRIVNING FÖRDELAT PÅ KÖN (ANTAL OCH PROCENT) FÖR SKÄNNINGE

KOMMENTAR: ÖVRIGA AVSLUTNINGSANLEDNINGAR FÖR SKÄNNINGE ÄR 2 KVINNOR OCH 5 MÄN PGA SJUKDOM, 1 KVINNA PGA FLYTT

5.9 UPPFÖLJNING AV INSATS SMC-INTRÄDET PÅ ARBETSMARKNADEN

TABELL 25. DELTAGARFLÖDE FÖR SMC-INTRÄDET PÅ ARBETSMARKNADEN 2021

Antal deltagare	Totalt n	Kvinna n	Man n
Deltagare (ej anonyma) 2021	38	28	10
Anonyma deltagare påbörjade 2021	0	0	0
Deltagare (ej anonyma) påbörjade 2021	16	11	5
Deltagare (ej anonyma) avslutade 2021	20	17	3
Deltagare (ej anonyma) pågående 2021	18	10	8

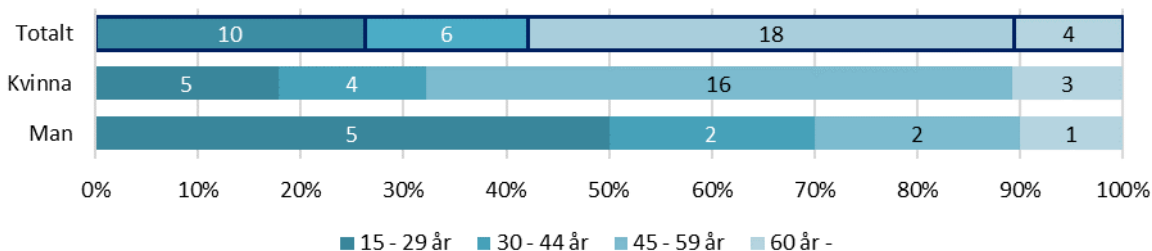


DIAGRAM 49. ÅLDER VID INSKRIVNING FÖRDELAT PÅ KÖN (ANTAL OCH PROCENT) FÖR SMC-INTRÄDET PÅ ARBETSMARKNADEN

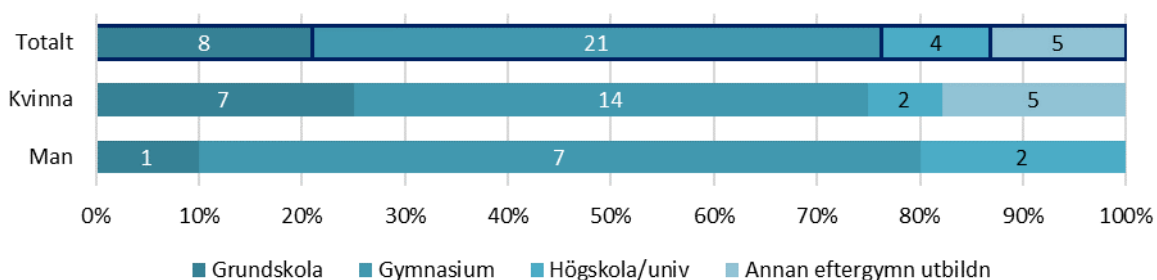


DIAGRAM 50. UTBILDNING VID INSKRIVNING FÖRDELAT PÅ KÖN (ANTAL OCH PROCENT) FÖR SMC-INTRÄDET PÅ ARBETSMARKNADEN

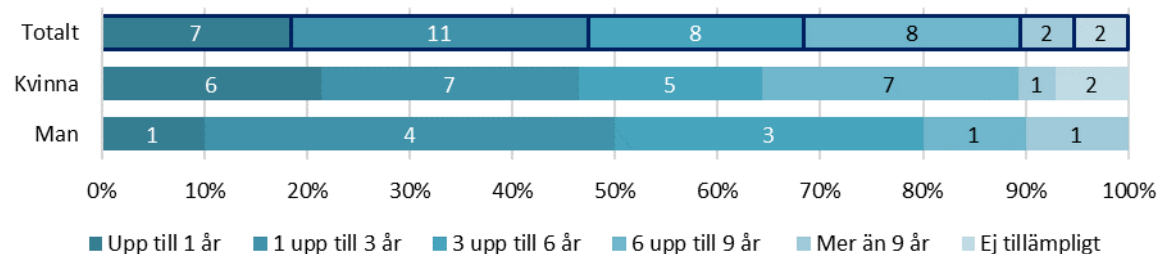


DIAGRAM 51. TID I OFFENTLIG FÖRSÖRJNING INNAN INSKRIVNING FÖRDELAT PÅ KÖN (ANTAL OCH PROCENT) FÖR SMC-INTRÄDET PÅ ARBETSMARKNADEN

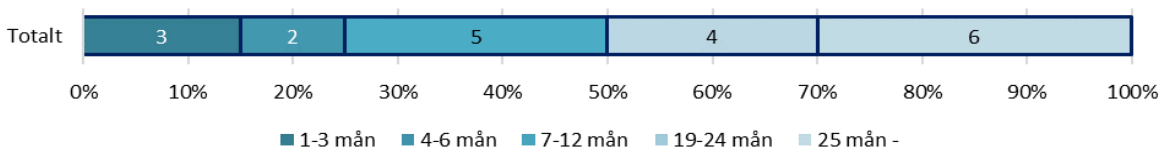


DIAGRAM 52. TID I INSATS FÖR UTSKRIVNA FÖRDELAT PÅ KÖN (ANTAL OCH PROCENT) FÖR SMC-INTRÄDET PÅ ARBETSMARKNADEN

KOMMENTAR: AVSLUTADE DELTAGARE KAN INTE VISAS UPPDELAT I KÖN UTIFRÅN DE GÄLLANDE KRITERIERNA

TABELL 26. FÖRSÖRJNING FÖRE INSKRIVNING FÖRDELAT PÅ KÖN (ANTAL OCH PROCENT) FÖR SMC-INTRÄDET PÅ ARBETSMARKNADEN

Försörjning - före inskrivning	Totalt	Kvinna	Man
	n (%)	n (%)	n (%)
Sjukpenning/Rehabpenning	4 (10)	3 (10)	1 (9)
Aktivitetsersättning	4 (10)	2 (6)	2 (18)
Sjukersättning	3 (7)	3 (10)	(0)
A-kassa	3 (7)	3 (10)	(0)
Aktivitetsstöd	23 (55)	16 (52)	7 (64)
Försörjningsstöd	1 (2)	1 (3)	(0)
Annan offentlig försörjning	1 (2)	(0)	1 (9)
Ingen offentlig försörjning	3 (7)	3 (10)	(0)
Totalt	42 (100)	31 (101)	11 (100)

KOMMENTAR: EN DELTAGARE KAN HA FLER ÄN EN TYP AV ERSÄTTNING

TABELL 27. FÖRSÖRJNING DIREKT EFTER UTSKRIVNING (ANTAL OCH PROCENT) FÖR SMC-INTRÄDET PÅ ARBETSMARKNADEN

Försörjning - efter utskrivning	Totalt
	n (%)
Sjukpenning/Rehabpenning	3 (14)
Aktivitetsersättning	1 (5)
Sjukersättning	2 (9)
A-kassa	7 (32)
Aktivitetsstöd	4 (18)
Studiestöd/Studiemedel	1 (5)
Annan offentlig försörjning	2 (9)
Ingen offentlig försörjning	2 (9)
Totalt	22 (101)

KOMMENTAR: EN DELTAGARE KAN HA FLER ÄN EN TYP AV ERSÄTTNING

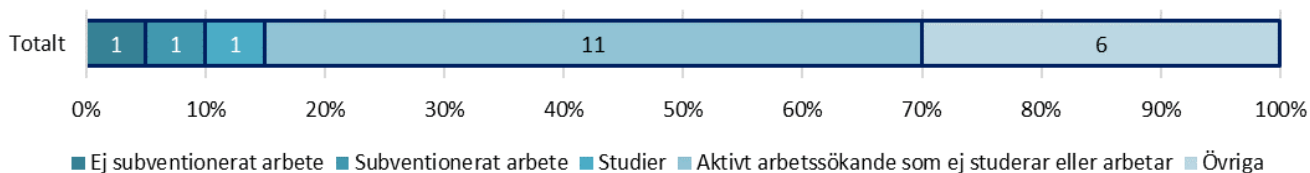


DIAGRAM 53. SYSSELSÄTTNING VID UTSKRIVNING (ANTAL OCH PROCENT) FÖR SMC-INTRÄDET PÅ ARBETSMARKNADEN

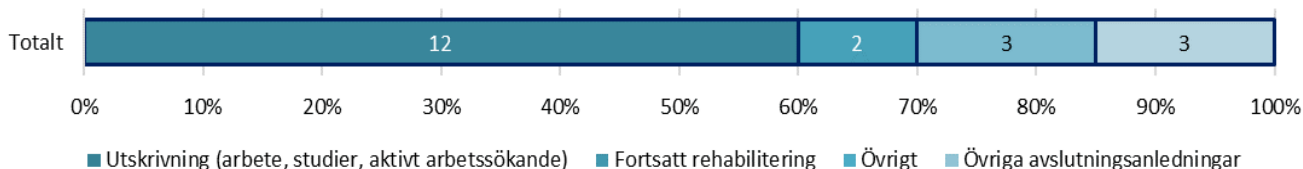


DIAGRAM 54. AVSLUTNINGSANLEDNING VID UTSKRIVNING (ANTAL OCH PROCENT) FÖR SMC-INTRÄDET PÅ ARBETSMARKNADEN

KOMMENTAR: ÖVRIGA AVSLUTNINGSANLEDNINGAR FÖR SMC-INTRÄDET PÅ ARBETSMARKNADEN ÄR: 3 STYCKEN PGA SJUKDOM

5.10 UPPFÖLJNING AV INSATS STÖD MOT SYSSLSÄTTNING

TABELL 28. DELTAGARFLÖDE FÖR STÖD MOT SYSSLSÄTTNING 2021

Antal deltagare	Totalt	Kvinna	Man
	n	n	n
Deltagare (ej anonyma) 2021	24	12	12
Anonyma deltagare påbörjade 2021	0	0	0
Deltagare (ej anonyma) påbörjade 2021	24	12	12
Deltagare (ej anonyma) avslutade 2021	6	2	4
Deltagare (ej anonyma) pågående 2021	18	10	8

KOMMENTAR: 2021 VAR FÖRSTA ÅRET SOM DENNA INSATS REGISTRERADE DELTGARE I SUS

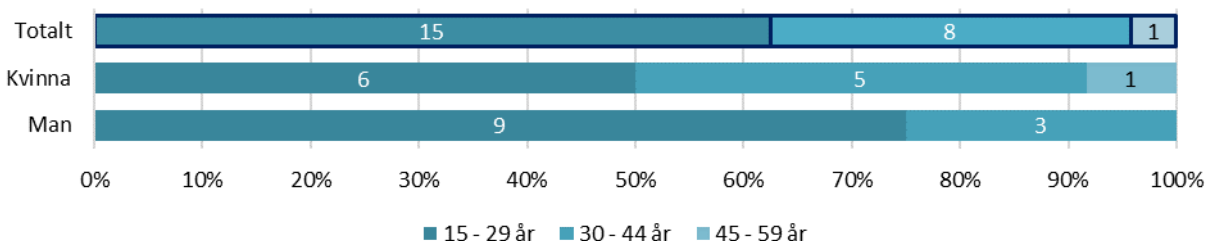


DIAGRAM 55. ÅLDER VID INSKRIVNING (ANTAL OCH PROCENT) FÖR STÖD MOT SYSSLSÄTTNING

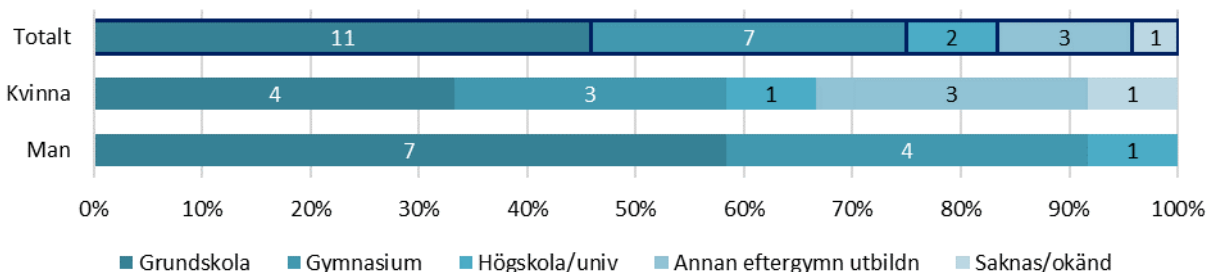


DIAGRAM 56. UTBILDNING VID INSKRIVNING (ANTAL OCH PROCENT) FÖR STÖD MOT SYSSLSÄTTNING

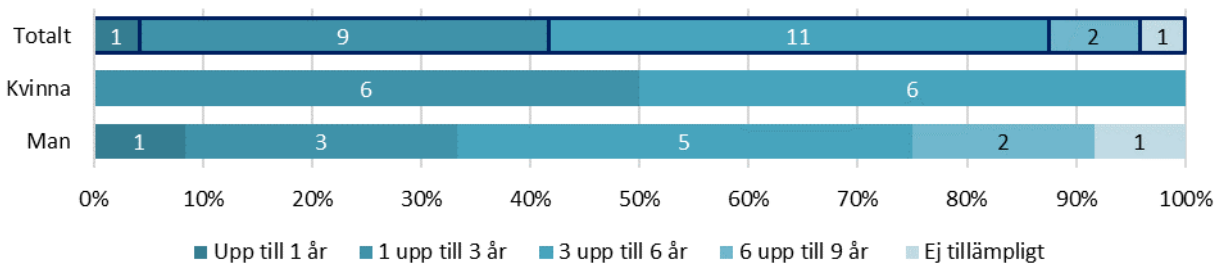


DIAGRAM 57. TID I OFFENTLIG FÖRSÖRJNING INNAN INSKRIVNING (ANTAL OCH PROCENT) FÖR STÖD MOT SYSSLSÄTTNING

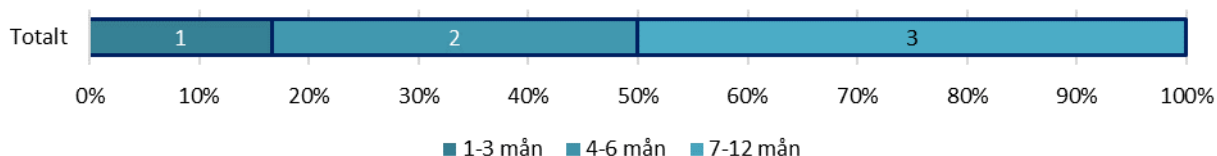


DIAGRAM 58. TID I INSATS FÖR UTSKRIVNA (ANTAL OCH PROCENT) FÖR STÖD MOT SYSSELSÄTTNING

KOMMENTAR: GRAFERNA SOM PRESENTERAR AVSLUTADE DELTAGARE FÖR STÖD MOT SYSSELSÄTTNING KOMMER INTE ATT VISA FÖRDELNING AV KÖN DÅ ANTALET INDIVIDER INTE ÄR TILLRÄCKLIGT MÅNGA FÖR ATT UPPFYLLA DETTA KRITERIUM.

TABELL 29. FÖRSÖRJNING FÖRE INSKRIVNING FÖRDELAT PÅ KÖN (ANTAL OCH PROCENT) FÖR STÖD MOT SYSSELSÄTTNING

Försörjning - före inskrivning	Totalt n (%)	Kvinna n (%)	Man n (%)
Sjukpenning/Rehabpenning	8 (33)	7 (58)	1 (8)
Aktivitetsersättning	12 (50)	4 (33)	8 (67)
Aktivitetsstöd	1 (4)	(0)	1 (8)
Försörjningsstöd	1 (4)	1 (8)	(0)
Ingen offentlig försörjning	2 (8)	(0)	2 (17)
Totalt	24 (99)	12 (99)	12 (100)

TABELL 30. FÖRSÖRJNING DIREKT EFTER UTSKRIVNING (ANTAL OCH PROCENT) FÖR STÖD MOT SYSSELSÄTTNING

Försörjning - efter utskrivning	Totalt n (%)
Sjukpenning/Rehabpenning	1 (17)
Aktivitetsersättning	3 (50)
Försörjningsstöd	1 (17)
Ingen offentlig försörjning	1 (17)
Totalt	6 (101)

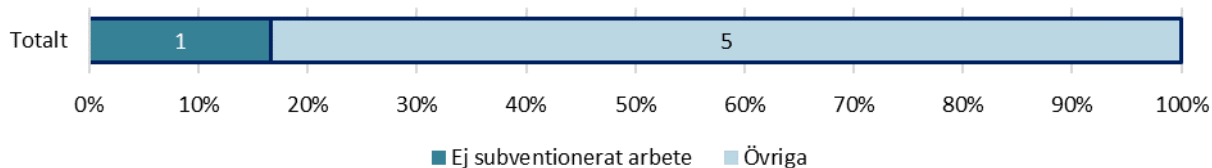


DIAGRAM 59. SYSSELSÄTTNING VID UTSKRIVNING (ANTAL OCH PROCENT) FÖR STÖD MOT SYSSELSÄTTNING

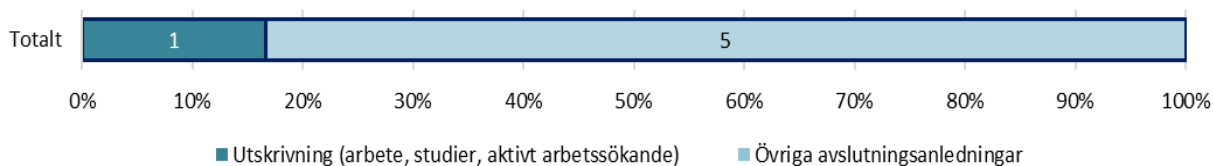


DIAGRAM 60. AVSLUTNINGSANLEDNING VID UTSKRIVNING (ANTAL OCH PROCENT) FÖR STÖD MOT SYSSELSÄTTNING

KOMMENTAR: ÖVRIGA AVSLUTNINGSANLEDNINGAR FÖR STÖD I SYSSELSÄTTNING ÄR 5 DELTAGARE PGA SJUKDOM

5.11 UPPFÖLJNING AV INSATS VADSTENA FOLKHÖGSKOLA

TABELL 31. DELTAGARFLÖDE FÖR VADSTENA FOLKHÖGSKOLA 2021

Antal deltagare	Totalt n
Deltagare (ej anonyma) 2021	6
Anonyma deltagare 2021	2
Deltagare (ej anonyma) påbörjade 2021	0
Deltagare (ej anonyma) avslutade 2021	1
Deltagare (ej anonyma) pågående 2021	5

KOMMENTAR: DELTAGARNA I INSATS VADSTENA FOLKHÖGSKOLA PRESENTERAS UTAN UPPDELNING I KÖN DÅ ANTALET DELTAGARE INTE UPPFYLLER DE GÄLLANDE KRITERIERNA. AVSLUTADE DELTAGARE KOMMER INTE ATT REDOVISAS ALLS PGA FÖR FÅ DELTAGARE.

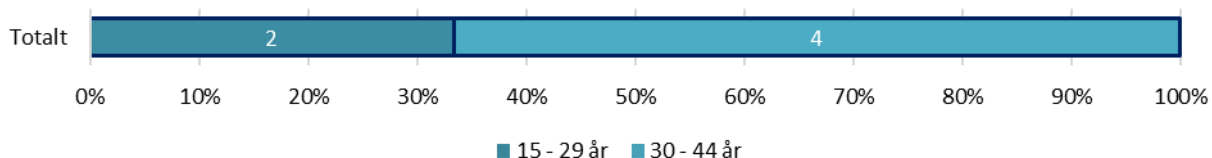


DIAGRAM 61. ÅLDER VID INSKRIVNING (ANTAL OCH PROCENT) FÖR VADSTENA FOLKHÖGSKOLA

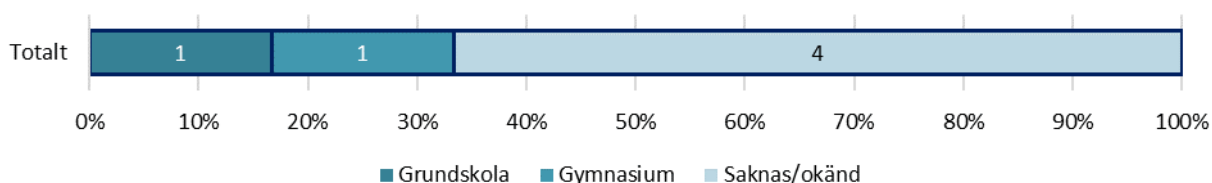


DIAGRAM 62. UTBILDNING VID INSKRIVNING (ANTAL OCH PROCENT) FÖR VADSTENA FOLKHÖGSKOLA

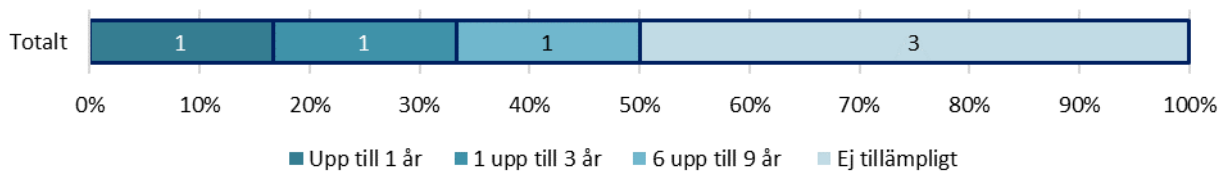


DIAGRAM 63. TID I OFFENTLIG FÖRSÖRJNING INNAN INSKRIVNING (ANTAL OCH PROCENT) FÖR VADSTENA FOLKHÖGSKOLA

TABELL 32. FÖRSÖRJNING FÖRE INSKRIVNING (ANTAL OCH PROCENT) FÖR VADSTENA FOLKHÖGSKOLA

Försörjning - före inskrivning	Totalt n (%)
Försörjningsstöd	3 (50)
Ingen offentlig försörjning	3 (50)
Totalt	6 (100)

6 DEFINITIONER OCH BEGREPP

6.1 FÖRKORTNINGAR

AF = arbetsförmedlingen

FK = försäkringskassan

n = antal

SVÖ = Samordningsförbundet Västra Östergötland

SUS= Sektorsövergripande system för uppföljning av samverkan och finansiell samordning inom rehabiliteringsområdet

6.2 INSATSTYP OCH INRIKTNING

Individeriktade insatser registreras med deltagaruppgifter/anonymt eller som volyminsats medan strukturövergripande insatser i regel registreras som volyminsatser. Med volyminsats avses antal deltagare eller tillfällen.

Individeriktad insats vänder sig till individer med behov av arbetslivsinriktad rehabilitering och stöd för återgång i arbete etc.

Strukturövergripande insats vänder sig till de samverkande myndigheterna eller insatser som syftar till att öka kunskapen om olika grupperns behov av arbetslivsinriktad rehabilitering.

6.3 TID I OFFENTLIG FÖRSÖRJNING

- Offentlig försörjning innebär att man inte kan försörja sig genom arbete utan får ersättning från a-kassan, Arbetsförmedlingen, Försäkringskassan eller från kommunen.
- Det är år i obruten följd som redovisas. Avbrott på upp till en månad ska inte räknas med.
- Ej tillämpligt innebär att deltagaren inte har haft offentlig försörjning.

6.4 DELTAGARENS HÖGSTA SLUTFÖRDA UTBILDNING

Om deltagaren har utbildning från ett annat land väljs motsvarande utbildning i Sverige.

Grundskola Deltagaren har slutbetyg (oavsett betygsgrad) från grundskola, särskola, sameskola, specialskola eller motsvarande äldre skolformer.

Gymnasium Deltagaren har slutbetyg (oavsett betygsgrad) från gymnasiet, gymnasiesärskola eller tidigare studentexamen. Samlat betygsdokument räknas inte som slutbetyg.

Högskola/universitet Deltagaren har deltagit och klarat kurser motsvarande upp till 1, 3 eller mer än 3 års heltidsstudier på högskola/universitet.

Annan eftergymnasial utbildning Deltagaren har genomfört annan utbildning än högskola/universitet efter gymnasiet, till exempel kvalificerad yrkesutbildning (KY).

Saknas/okänd Deltagaren har inte slutfört eller har inte någon grundskoleutbildning.

6.5 AKTIVT ARBETSSÖKANDE

- Deltagaren är inskriven som arbetssökande på Arbetsförmedlingen och är aktivt arbetssökande, det vill säga ska kunna ta ett anvisat arbete.
- Ger en bild av hur många personer som står till arbetsmarknadens förfogande, dvs saknar ett arbete att gå till eller vill utöka sin arbetstid.

6.6 FÖRSÖRJNING

Observera att en deltagare kan ha flera olika försörjningskällor vid start- och sluttillfället! Totalsumman av antalet försörjningar kommer därför vanligtvis vara högre än antalet deltagare.

Sjukpenning/rehabiliteringspenning Kan betalas ut till den som inte kan arbeta pga sjukdom. FK beslutar om och betalar ut ersättningen.

A-kassa Kan man ha rätt till pga arbetslöshet. Det finns olika a-kassor som beslutar om rätten till ersättningen och betalar ut den.

Studiestöd/studiemedel Kan man ha rätt till när man studerar. CSN beslutar om och betalar ut.

Aktivitetsersättning Kan man ha rätt till från och med juli månad det år man fyller 19 år till och med månaden innan man fyller 30 år. Kan betalas ut till den som har arbetsförmågan nedsatt till minst en fjärdedel i alla arbeten på arbetsmarknaden under minst 1 år. Kan också betalas ut till den som pga funktionsnedsättning behöver förlänga sin skolgång för att få grundläggande kunskaper till gymnasienivå. Ersättning som FK beslutar om och betalar ut.

Aktivitetsstöd Kan man ha rätt till vid arbetslöshet när man deltar i arbetsmarknadspolitiska program. AF beslutar om deltagande i arbetsmarknadspolitiska program. FK beräknar och betalar ut ersättningen. Deltagare som är under 25 år och inte uppfyller villkoren för a-kassa får utvecklingsersättning istället för aktivitetsstöd. Utvecklingsersättning registreras som aktivitetsstöd.

Annan offentlig försörjning Betalas ut pga att deltagaren inte arbetar eller är aktivt arbetssökande t ex etablerings-ersättning.

Sjukersättning Kan betalas ut till den som inte längre kan arbeta pga sjukdom och vars arbetsförmåga bedöms vara stadigvarande nedsatt. Kan man ha rätt till från och med månaden man fyller 30 år till och med månaden innan man fyller 65 år. FK beslutar om och betalar ut ersättningen.

Försörjningsstöd (ekonomiskt bistånd) Kan den som inte kan försörja sig själv ha rätt till. Det är kommunen som beslutar om och betalar ut ersättningen.

Ingen offentlig försörjning Deltagaren kan ha lön eller helt sakna förvärvsinkomst. Det kan till exempel vara en deltagare som försörjs av förälder eller make/maka/sambo/partner. Uppbär deltagaren föräldrapenning, ålderspension, delpension etc. räknas den också in under denna kategori.

6.7 SYSSELSÄTTNING

6.7.1 SYSSELSÄTTNING - FÖRVÄRVSARBETE

Faktiska förhållanden efterfrågas. Om deltagaren har en anställning men inte förvärvsarbetar direkt före/efter insatsen kryssas 'Nej' på frågan om arbete.

Hur många procent deltagaren arbetar Heltid motsvarar vanligtvis 40 timmar per vecka. Om deltagaren har kortare arbetstid räknas andelen fram i relation till en heltid.

Inte subventionerat arbete Arbetsgivaren får inte några bidrag eller anställningsstöd för den anställda.

Subventionerat arbete Arbetsgivaren har någon form av bidrag eller stöd för den anställda. Exempelvis lönebidragsanställning, offentligt skyddat arbete (OSA), utvecklingsanställning, trygghetsanställning eller en anställning vid Samhall. Även Nystartsjobb anges här.

Eget företag Deltagaren har arbete som bedrivs i eget företag i form av enskild firma, kommanditbolag eller handelsbolag.

6.7.2 SYSELSÄTTNING - STUDIER

Om deltagaren är registrerad på en utbildning men inte studerar direkt före/efter insatsen kryssas 'Nej' på frågan om studier.

Hur många procent deltagaren studerar Heltid motsvarar vanligtvis 40 timmar per vecka. Om deltagaren har lägre studietakt räknas andelen fram i relation till heltid.

6.7.3 SYSELSÄTTNING – AKTIVT ARBETSSÖKANDE SOM EJ STUDERAR ELLER ARBETAR

Läs mer om Aktivt arbetssökande i avsnitt 6.5.

6.7.4 SYSELSÄTTNING – ÖVRIGA

Deltagare som inte förvärsarbetar, är i studier eller är aktivt arbetssökande.

6.8 AVSLUTNINGSANLEDNINGAR

Utskrivning Deltagaren går vidare till arbete (med/utan subvention/eget företag) eller studier eller är aktivt arbetssökande efter insatsen.

Fortsatt rehabilitering Deltagare går vidare till annan rehabiliteringsinsats efter avslut i insats.

Sjukdom Avslut pga försämrat hälsotillstånd eller att hälsotillstånd inte medger fortsatt deltagande i insatsen. Rehabilitering mot arbete är inte aktuellt i dagsläget för deltagaren.

Föräldraledighet Avslut pga graviditet eller föräldraledighet.

Flytt Deltagaren flyttar från kommunen (används dock ej vid flytt pga studier eller arbete på annan ort).

Medgivande återtaget Deltagare har tagit tillbaka samtycket och medger inte fortsatt registrering i SUS.

Utskrivning utan mätning Avslutningsvärden okända.

Övrigt Används när ingen av de andra avslutningsanledningarna passar in.

Övriga avslutningsanledningar är en sammanslagning av avbrottsanledningarna: sjukdom, föräldraledighet och flytt samt medgivande återtaget och utskrivning utan mätning.